

# Statistiche Culturali Anno 2004


Ministero per i Beni e le Attività Culturali

Segretariato Generale

*Servizio VI - Informatica e Statistica*



# *Redazione*



Ufficio di Statistica

## **Coordinatore:**

Rosa CAFFO  
Responsabile del Servizio VI

## **Collaboratori:**

MASSULLO Mirella  
POMPEI Enrico  
ROVANDI Giuseppe  
TARANTINO Giuseppe  
VITRANO Salvatore

## **SEGNI E NOTE CONVENZIONALI**

**Linea (-):**

**a) quando il fenomeno non esiste**

**b) quando il fenomeno esiste e viene rilevato, ma i casi non si sono verificati**

**Quattro puntini (....) :**

**a) quando il fenomeno esiste, ma i dati non si conoscono per qualsiasi ragione**



## Archivi di Stato

- **Note Introduttive**
- **Tavola anni 2000-2004 - Consistenza del materiale, scaffalature, presenze, ricerche**
- **Tav.1 : Locali, scaffalature, materiale, personale, presenze sala studio, ricerche, spese di gestione**
- **Tav. 2 : Locali per tipologia**
- **Tav. 3 : Materiale conservato per tipologia**
- **Tav. 4 : Presenze e ricerche per tipo, fondi e pezzi consultati**
- **Tav. 5 : Attività promozionali**
- **Tav. 6 : Servizi tecnici, Scuola di archivistica e attività di copia**
- **Tav. 7 : Personale per aggregazione funzionale**
- **Tav. 8 : Attrezzature**

Le unità di rilevazione, censite nel presente capitolo, sono costituite dai 99 Archivi di Stato e dalle 35 Sezioni ad essi associate in rapporto di dipendenza, nonché dall'Archivio Centrale dello Stato, con sede in Roma, e che ha specifica competenza in tema di conservazione degli atti dei Ministeri. Tali istituti, come è noto, esercitano la loro competenza a livello provinciale. Anche per la presente rilevazione, sebbene risultino istituiti, non sono ancora funzionanti gli Archivi di Aosta, Crotone, Lecco, Lodi, che ovviamente non compaiono nelle tavole inserite nel seguito di questo capitolo. Considerazioni a parte meritano le sedi sussidiarie degli archivi, i cui dati, anche se non rilevati separatamente, sono inclusi nei dati degli istituti da cui essi dipendono. Sono riaperte sia la sezione di Noto (il 9/12/2004), dell'Archivio di Stato di Siracusa, che la sezione di Ventimiglia (l'1/10/2004), dell'Archivio di Stato di Imperia. Mentre, è rimasto chiuso l'Archivio di Stato di Genova, nel periodo 16/3/2004-5/9/2004, per trasferimento nella nuova sede. Inoltre, la sezione di Anagni Guarcino, dell'Archivio di Stato di Frosinone, è stata aperta soltanto su richiesta degli interessati.

Precisazioni:

**Segni e note convenzionali presenti nelle tavole:**

**Linea (-): a) quando il fenomeno non esiste; b) quando il fenomeno esiste e viene rilevato, ma i casi non si sono verificati.**

**Quattro puntini (...): "Dato non rilevabile", cioè il fenomeno esiste, ma i dati non si conoscono o si conoscono parzialmente.**

- Tavola 1: il "personale" indicato, riferito al 31/12 dell'anno di rilevazione, è pari alla somma algebrica di coloro i quali, risultano assegnati al ruolo degli istituti, aumentata del personale (in comando o in utilizzo) proveniente da altri Enti e, per converso, diminuita di quelle unità di personale, del ruolo dell'istituto, che prestano la propria attività lavorativa presso altri Enti (in comando o in utilizzo). Le presenze e le ricerche, queste ultime ripartite in tavola 4 tra quelle in loco e per corrispondenza, sono riferite sia a quelle derivanti dai privati che a quelle provenienti da Studiosi, Amministrazioni od Enti. Le Spese di Gestione delle Sezioni degli Archivi di Stato, non facilmente scorporabili da quelle delle loro Sedi Centrali, sono comprese nelle spese di queste ultime. I metri quadrati (mq) dei locali della Tavola 1, includono i mq dei locali delle tipologie indicate nella tavola 2, i mq degli eventuali locali destinati ai servizi aggiuntivi e ad eventuali altri locali. Non vengono, invece, riportati, i mq dei locali non utilizzati. Le scaffalature (ml) sono riferite a quelle prese in carico dall'istituto ed il materiale cartaceo della medesima tavola è espresso in pezzi;
- Tavola 2: le sale di consultazione includono sia le sale di lettura che quelle studio;
- Tavola 3: le Fotografie includono anche le eventuali Diapositive, e come i Negativi, i Microfilms, le Microfiches e l'Audiovisivo, includono sia le copie di integrazione che quelle di sicurezza. L'unità di misura dei microfilms riportati in questa tavola, è espressa in numero di bobine. Ogni variazione sulle diverse tipologie di materiale, rispetto ai dati 2003, dipende, principalmente, da acquisizioni o rare diminuzioni avvenute nel corso del 2004 e, in maniera limitata, da operazioni di verifica e riordinamento.
- Tavola 4: La voce "Fondi consultati", non si riferisce al numero complessivo delle consultazioni, bensì al numero dei fondi, tra quelli disponibili, consultati dagli utenti. Tale criterio, tuttavia, non è stato possibile impiegarlo, in un numero ridotto di istituti;
- Tavola 6: il valore pari a zero (indicato per convenzione in questa pubblicazione con il simbolo "--") nella colonna dei diplomati della scuola di archivistica, paleografia e diplomatica, è sempre conseguenza della durata biennale dei relativi corsi;
- Tavola 7: la voce "Archivisti", è riferita alle unità di personale, comprese nell'Area C, ma con profilo professionale archivistico (C1, C2 e C3).

## ARCHIVI DI STATO

**Tavola anni 2000 - 2004 - Consistenza del materiale, scaffalature, presenze, ricerche, ecc....**

ANNI	Archivi	Sezioni	Materiale cartaceo	Scaffalature(ml)	Presenze	Ricerche	Pezzi consultati	Spese di gestione (Euro)	Personale
2000	99	33	11.848.085	1.520.602	328.032	97.663	856.832	43.553.906	2.921
2001	99	33	11.977.409	1.516.422	315.070	135.333	865.810	33.648.530	2.889
2002	99	34	12.166.600	1.442.937	308.479	115.452	881.793	36.025.544	2.865
2003	99	34	12.232.528	1.489.026	286.163	111.929	874.692	41.090.263	2.848
2004	99	35	12.902.544	1.543.698	291.034	134.642	909.236	38.515.814	2.807

## ARCHIVI DI STATO

**Tavola 1 - Locali, scaffalature, materiale, personale, presenze sala studio, ricerche e spese di gestione.**

SEDI	Locali (mq)	Scaffalature (ml)	Materiale Cartaceo	Personale	Presenze	Ricerche	Spese di gestione
ALESSANDRIA	2.485	12.409	79.200	13	1.810	603	170.227
ASTI	2.900	12.107	104.978	11	555	357	480.532
BIELLA	3.088	5.340	51.426	6	855	651	80.425
CUNEO	1.945	8.977	99.894	11	837	837	140.505
NOVARA	920	9.150	111.561	13	1.437	563	551.219
TORINO	23.259	75.679	438.787	53	9.327	5.014	1.251.053
VERBANIA	1.005	5.227	60.634	4	586	363	269.661
VERCELLI	2.226	18.666	106.406	12	1.185	368	103.958
VARALLO sez. di VERCELLI	514	3.628	25.191	3	729	264	-
<b>PIEMONTE</b>	<b>38.342</b>	<b>151.183</b>	<b>1.078.077</b>	<b>126</b>	<b>17.321</b>	<b>9.020</b>	<b>3.047.579</b>
BERGAMO	2.100	7.674	58.784	12	2.236	891	139.466
BRESCIA	5.400	22.000	141.026	14	3.783	2.115	411.686
COMO	2.103	8.097	57.502	11	2.864	944	79.601
CREMONA	2.626	9.050	104.299	9	2.388	971	90.857
MANTOVA	3.840	23.703	212.328	19	4.982	1.943	953.622
MILANO	9.010	36.340	185.937	40	1.837	12.038	2.777.121
PAVIA	1.688	6.021	54.752	11	1.264	339	97.161
SONDRIO	848	2.839	26.882	8	827	292	60.047
VARESE	2.737	8.621	75.747	11	2.924	1.420	69.763
LOMBARDIA	30.352	124.345	917.257	135	23.105	20.953	4.679.325
BOLZANO - BOZEN	1.282	6.487	21.869	8	346	133	83.687
TRENTO	2.491	7.694	63.469	16	1.232	272	122.245
<b>TRENTINO-ALTO ADIGE</b>	<b>3.773</b>	<b>14.181</b>	<b>85.338</b>	<b>24</b>	<b>1.578</b>	<b>405</b>	<b>205.932</b>
BELLUNO	557	2.218	21.590	9	476	1.140	117.574
PADOVA	2.342	18.687	140.550	25	3.252	1.249	224.805
ROVIGO	1.997	5.107	37.164	12	744	1.103	108.110
TREVISO	1.886	9.122	53.021	16	2.364	1.343	110.759
VENEZIA	17.071	73.500	459.753	53	19.317	2.056	1.140.683
VERONA	4.773	20.000	199.475	22	3.826	1.210	341.021
VICENZA	2.431	8.011	90.379	14	3.150	988	381.263
BASSANO DEL GRAPPA sez. di VICENZA	753	2.574	39.834	5	1.580	366	86.287
<b>VENETO</b>	<b>31.810</b>	<b>139.219</b>	<b>1.041.766</b>	<b>156</b>	<b>34.709</b>	<b>9.455</b>	<b>2.510.503</b>
GORIZIA	2.542	10.482	33.942	8	752	330	67.574
PORDENONE	450	1.990	52.755	10	1.037	1.037	57.541
TRIESTE	4.983	19.728	119.798	19	3.716	1.048	417.194
UDINE	1.973	10.901	69.289	13	4.526	1.481	129.417
<b>FRIULI-VENEZIA GIULIA</b>	<b>9.948</b>	<b>43.101</b>	<b>275.784</b>	<b>50</b>	<b>10.031</b>	<b>3.896</b>	<b>671.725</b>
GENOVA	5.510	21.128	210.534	34	3.283	1.130	2.194.784
IMPERIA	565	2.656	41.519	11	403	324	218.891
VENTIMIGLIA sez. di IMPERIA	382	1.447	8.860	2	90	34	-
SANREMO sez. di IMPERIA	220	910	17.595	3	542	131	-
LA SPEZIA	650	2.110	13.370	10	161	245	36.300
SAVONA	1.484	6.978	79.645	16	1.964	540	115.346
<b>LIGURIA</b>	<b>8.811</b>	<b>35.229</b>	<b>371.523</b>	<b>76</b>	<b>6.443</b>	<b>2.404</b>	<b>2.565.321</b>
BOLOGNA	7.894	33.673	232.819	41	7.890	932	738.531
IMOLA sez. di BOLOGNA	722	2.168	18.533	7	960	173	-
FERRARA	3.939	9.047	60.644	13	1.424	548	93.267
FORLÌ	2.068	10.000	103.749	7	1.452	611	57.473
CESENA sez. di FORLÌ-CESENA	750	2.450	29.790	3	933	239	16.466
MODENA	5.538	31.842	182.763	25	2.922	800	157.687
PARMA	4.794	214	140.707	25	4.625	4.865	111.715
PIACENZA	5.216	7.235	94.809	16	2.410	576	280.132
RAVENNA	1.522	5.364	52.460	9	1.104	388	394.492
FAENZA sez. di RAVENNA	270	3.028	32.394	4	868	187	23.304
REGGIO NELL'EMILIA	6.089	14.327	110.787	11	1.740	379	110.897
RIMINI	768	2.927	25.917	4	634	124	33.936
<b>EMILIA ROMAGNA</b>	<b>39.570</b>	<b>122.275</b>	<b>1.085.372</b>	<b>165</b>	<b>26.962</b>	<b>9.822</b>	<b>2.017.900</b>
<b>NORD</b>	<b>162.606</b>	<b>629.533</b>	<b>4.855.117</b>	<b>732</b>	<b>120.149</b>	<b>55.955</b>	<b>15.698.286</b>



## ARCHIVI DI STATO

**Tavola 1 - Locali, scaffalature, materiale, personale, presenze sala studio, ricerche e spese di gestione.**

SEDI	Locali (mq)	Scaffalature (ml)	Materiale Cartaceo	Personale	Presenze	Ricerche	Spese di gestione
AREZZO	1.528	4.800	50.806	20	1.531	509	249.352
FIRENZE	31.031	88.000	615.231	73	17.708	2.842	1.374.291
GROSSETO	1.215	5.133	45.181	16	423	423	125.898
LIVORNO	711	3.067	47.316	22	1.603	377	288.620
LUCCA	4.433	17.140	158.555	30	3.372	2.189	4.187.863
MASSA	1.326	5.683	41.515	16	1.735	380	187.221
PONTREMOLI sez. di MASSA-CARRARA	761	1.566	13.440	3	434	7	-
PISA	5.330	13.925	87.937	20	4.212	847	1.108.270
PISTOIA	1.780	5.430	46.497	12	791	1.792	300.470
PESCIA sez. di PISTOIA	640	2.088	13.673	3	930	228	30.058
PRATO	1.309	4.327	30.595	7	1.573	155	517.332
SIENA	6.728	13.191	161.904	25	4.686	4.814	342.215
<b>TOSCANA</b>	<b>56.792</b>	<b>164.350</b>	<b>1.312.650</b>	<b>247</b>	<b>38.998</b>	<b>14.563</b>	<b>8.711.591</b>
PERUGIA	2.426	15.755	112.150	46	3.961	961	365.293
FOLIGNO sez. di PERUGIA	796	2.315	18.812	15	750	750	53.880
GUBBIO sez. di PERUGIA	570	2.100	24.687	3	1.075	134	25.390
SPOLETO sez. di PERUGIA	1.353	6.819	56.312	9	1.645	498	50.371
ASSISI sez. di PERUGIA	325	750	7.763	4	253	59	42.640
TERNI	2.439	5.960	36.088	23	1.321	563	480.496
ORVIETO sez. di TERNI	364	1.427	12.627	6	877	202	76.476
<b>UMBRIA</b>	<b>8.273</b>	<b>35.126</b>	<b>268.439</b>	<b>106</b>	<b>9.882</b>	<b>3.167</b>	<b>1.094.548</b>
ANCONA	4.197	16.000	78.069	13	1.523	678	117.139
FABRIANO sez. di ANCONA	232	754	6.568	2	90	62	-
ASCOLI PICENO	2.676	10.145	59.923	12	1.805	662	79.270
FERMO sez. di ASCOLI PICENO	988	3.426	36.507	5	1.024	232	16.066
MACERATA	3.865	10.882	104.041	8	1.426	581	67.986
CAMERINO sez. di MACERATA	760	3.918	39.414	4	495	78	18.583
PESARO	2.432	10.697	95.953	12	1.595	700	91.766
FANO sez. di PESARO URBINO	383	2.117	19.354	4	838	119	138.075
URBINO sez. di PESARO URBINO	688	5.033	20.089	3	998	72	9.183
<b>MARCHE</b>	<b>16.221</b>	<b>62.972</b>	<b>459.918</b>	<b>63</b>	<b>9.794</b>	<b>3.184</b>	<b>538.067</b>
FROSINONE	3.050	8.243	57.779	29	1.452	1.035	277.185
GUARCINO sez. di FROSINONE	215	75	1.064	-	-	-	768
LATINA	2.949	5.640	113.278	20	1.305	1.383	190.172
RIETI	3.020	5.000	53.527	18	931	963	626.706
ROMA	10.097	55.000	686.005	73	2.640	12.512	866.856
ROMA Archivio Centrale	28.958	15.625	628.036	152	14.479	3.130	1.950.190
VITERBO	2.883	10.249	71.573	17	1.796	758	96.456
<b>LAZIO</b>	<b>51.172</b>	<b>99.832</b>	<b>1.611.262</b>	<b>309</b>	<b>22.603</b>	<b>19.781</b>	<b>4.008.333</b>
<b>CENTRO</b>	<b>132.458</b>	<b>362.280</b>	<b>3.652.269</b>	<b>725</b>	<b>81.277</b>	<b>40.695</b>	<b>14.352.538</b>



## ARCHIVI DI STATO

**Tavola 1 - Locali, scaffalature, materiale, personale, presenze sala studio, ricerche e spese di gestione.**

SEDI	Locali (mq)	Scaffalature (ml)	Materiale Cartaceo	Personale	Presenze	Ricerche	Spese di gestione
CHIETI	2.242	10.484	116.314	8	1.569	1.000	117.105
LANCIANO sez. di CHIETI	475	1.670	16.251	4	259	88	-
L'AQUILA	1.690	9.642	63.088	19	4.930	1.504	165.296
SULMONA sez. di L'AQUILA	603	3.847	29.497	11	1.268	259	-
AVEZZANO sez. di L'AQUILA	174	326	1.339	8	437	136	-
PESCARA	3.115	4.028	67.205	26	1.690	972	152.476
TERAMO	2.939	13.128	82.827	45	2.544	407	221.591
<b>ABRUZZO</b>	<b>11.238</b>	<b>43.125</b>	<b>376.521</b>	<b>121</b>	<b>12.697</b>	<b>4.366</b>	<b>656.468</b>
CAMPOBASSO	3.458	8.599	104.714	56	2.847	966	270.755
ISERNIA	2.405	4.734	20.914	37	356	255	429.139
<b>MOLISE</b>	<b>5.863</b>	<b>13.333</b>	<b>125.628</b>	<b>93</b>	<b>3.203</b>	<b>1.221</b>	<b>699.894</b>
AVELLINO	2.130	8.859	65.979	37	2.760	675	171.649
BENEVENTO	1.415	3.136	48.049	49	1.444	501	216.328
CASERTA	3.425	14.000	113.634	22	2.226	523	149.610
NAPOLI	17.648	167.264	1.174.093	92	12.590	4.120	490.770
SALERNO	5.154	14.830	117.509	37	4.277	1.230	291.508
<b>CAMPANIA</b>	<b>29.772</b>	<b>208.089</b>	<b>1.519.264</b>	<b>237</b>	<b>23.297</b>	<b>7.049</b>	<b>1.319.866</b>
BARI	7.932	38.900	191.667	66	3.839	1.811	644.221
BARLETTA sez. di BARI	755	2.450	22.448	12	496	543	-
TRANI sez. di BARI	1.174	6.085	57.563	15	1.091	813	-
BRINDISI	4.491	8.098	65.086	36	2.003	1.043	181.613
FOGGIA	2.754	9.541	75.462	39	2.174	544	225.623
LUCERA sez. di FOGGIA	750	2.603	41.597	8	209	98	-
LECCE	3.389	13.000	141.491	48	3.601	1.149	440.502
TARANTO	2.950	12.445	38.602	39	1.371	352	115.720
<b>PUGLIA</b>	<b>24.195</b>	<b>93.122</b>	<b>633.916</b>	<b>263</b>	<b>14.784</b>	<b>6.353</b>	<b>1.607.680</b>
MATERA	2.281	9.000	76.064	29	1.291	586	148.912
POTENZA	2.000	10.023	99.657	24	2.138	733	337.263
<b>BASILICATA</b>	<b>4.281</b>	<b>19.023</b>	<b>175.721</b>	<b>53</b>	<b>3.429</b>	<b>1.319</b>	<b>486.175</b>
CATANZARO	1.234	4.492	49.483	20	1.091	1.097	107.643
LAMEZIA TERME sez. di CATANZARO	755	2.597	13.170	23	484	201	66.196
COSENZA	2.769	8.483	72.009	81	3.059	943	1.510.332
CASTROVILLARI sez. di COSENZA	348	1.153	8.083	18	566	337	-
REGGIO DI CALABRIA	5.450	10.700	92.885	21	2.508	2.609	205.125
PALMI sez. di REGGIO DI CALABRIA	414	1.368	18.616	12	495	495	-
LOCRI sez. di REGGIO DI CALABRIA	506	1.314	16.908	16	939	942	-
VIBO VALENTIA	1.458	3.750	5.948	19	617	-	78.058
<b>CALABRIA</b>	<b>12.934</b>	<b>33.857</b>	<b>277.102</b>	<b>210</b>	<b>9.759</b>	<b>6.624</b>	<b>1.967.354</b>
AGRIGENTO	2.862	8.342	47.287	41	146	537	137.437
SCIACCA sez. di AGRIGENTO	748	3.165	16.556	7	143	291	-
CALTANISSETTA	2.704	7.940	56.238	19	983	250	65.017
CATANIA	3.335	20.436	175.584	34	2.799	603	135.083
CALTAGIRONE sez. di CATANIA	515	1.723	8.743	1	44	44	-
ENNA	2.200	6.000	40.952	9	455	670	71.732
MESSINA	974	5.210	58.743	25	1.470	1.594	94.303
PALERMO	9.843	48.265	384.620	83	5.063	4.415	318.296
TERMINI IMERESE sez. di PALERMO	501	2.515	20.245	2	-	-	-
RAGUSA	1.090	3.026	20.906	15	427	147	97.762
MODICA sez. di RAGUSA	610	2.982	19.936	6	718	81	-
SIRACUSA	2.346	11.394	61.799	15	1.964	298	182.674
NOTO sez. di SIRACUSA	939	1.506	10.931	14	-	-	-
TRAPANI	1.750	7.200	66.971	34	690	165	185.328
<b>SICILIA</b>	<b>30.417</b>	<b>129.704</b>	<b>989.511</b>	<b>305</b>	<b>14.902</b>	<b>9.095</b>	<b>1.287.633</b>
CAGLIARI	1.796	3.724	211.785	35	5.686	920	200.041
NUORO	636	1.958	13.464	7	382	361	58.215
ORISTANO	1.193	2.500	45.252	9	359	403	76.750
SASSARI	704	3.450	26.994	17	1.110	281	104.915
<b>SARDEGNA</b>	<b>4.329</b>	<b>11.632</b>	<b>297.495</b>	<b>68</b>	<b>7.537</b>	<b>1.965</b>	<b>€ 439.921,92</b>
<b>MEZZOGIORNO</b>	<b>123.029</b>	<b>551.885</b>	<b>4.395.158</b>	<b>1.350</b>	<b>89.608</b>	<b>37.992</b>	<b>€ 8.464.990,00</b>
<b>ITALIA</b>	<b>418.093</b>	<b>1.543.698</b>	<b>12.902.544</b>	<b>2.807</b>	<b>291.034</b>	<b>134.642</b>	<b>€ 38.515.814,24</b>

**ARCHIVI DI STATO**

**Tavola 2 - Locali per tipologia**

SEDI	Depositi (mq)	Sale di Consultazione (mq)	Biblioteche (mq)	Sale per mostre e conferenze (mq)	Uffici (mq)	TOTALE
ALESSANDRIA	2.030	95	60	-	300	2.485
ASTI	1.456	222	539	85	598	2.900
BIELLA	2.810	130	-	-	148	3.088
CUNEO	1.630	110	-	-	205	1.945
NOVARA	610	100	20	50	140	920
TORINO	14.363	1.949	582	710	5.655	23.259
VERBANIA	700	55	80	100	70	1.005
VERCELLI	1.555	70	200	251	150	2.226
VARALLO sez. di VERCELLI	392	68	-	-	54	514
<b>PIEMONTE</b>	<b>25.546</b>	<b>2.799</b>	<b>1.481</b>	<b>1.196</b>	<b>7.320</b>	<b>38.342</b>
BERGAMO	1.403	98	168	265	166	2.100
BRESCIA	4.797	117	-	170	316	5.400
COMO	1.702	59	28	-	314	2.103
CREMONA	1.996	95	44	62	429	2.626
MANTOVA	3.101	73	234	90	342	3.840
MILANO	6.460	261	91	332	1.866	9.010
PAVIA	1.088	100	168	130	202	1.688
SONDRIO	683	50	40	-	75	848
VARESE	2.320	36	35	100	176	2.667
<b>LOMBARDIA</b>	<b>23.550</b>	<b>889</b>	<b>808</b>	<b>1.149</b>	<b>3.886</b>	<b>30.282</b>
BOLZANO - BOZEN	908	34	25	-	315	1.282
TRENTO	1.241	68	66	82	1.034	2.491
<b>TRENTINO-ALTO ADIGE</b>	<b>2.149</b>	<b>102</b>	<b>91</b>	<b>82</b>	<b>1.349</b>	<b>3.773</b>
BELLUNO	307	107	-	-	143	557
PADOVA	1.845	144	99	-	254	2.342
ROVIGO	1.170	243	-	171	413	1.997
TREVISO	1.639	42	-	-	205	1.886
VENEZIA	16.000	400	56	55	560	17.071
VERONA	3.800	59	-	66	848	4.773
VICENZA	1.922	97	26	109	277	2.431
BASSANO DEL GRAPPA sez. di VICENZA	368	47	34	37	267	753
<b>VENETO</b>	<b>27.051</b>	<b>1.139</b>	<b>215</b>	<b>438</b>	<b>2.967</b>	<b>31.810</b>
GORIZIA	2.030	36	-	-	476	2.542
PORDENONE	255	47	-	-	148	450
TRIESTE	3.020	68	369	199	1.327	4.983
UDINE	1.653	71	-	-	249	1.973
<b>FRIULI-VENEZIA GIULIA</b>	<b>6.958</b>	<b>222</b>	<b>369</b>	<b>199</b>	<b>2.200</b>	<b>9.948</b>
GENOVA	3.613	282	248	572	795	5.510
IMPERIA	360	24	-	-	181	565
SANREMO sez. di IMPERIA	200	20	-	-	-	220
VENTIMIGLIA sez. di IMPERIA	257	41	-	-	84	382
LA SPEZIA	243	34	51	-	322	650
SAVONA	1.168	70	66	-	180	1.484
<b>LIGURIA</b>	<b>5.841</b>	<b>471</b>	<b>365</b>	<b>572</b>	<b>1.562</b>	<b>8.811</b>
BOLOGNA	5.822	202	155	126	1.589	7.894
IMOLA sez. di BOLOGNA	479	47	-	91	105	722
FERRARA	2.180	175	90	64	181	2.690
FORLÌ	1.550	71	34	86	327	2.068
CESENA sez. di FORLÌ-CESENA	446	60	-	-	244	750
MODENA	5.029	75	90	150	194	5.538
PARMA	4.308	70	-	59	357	4.794
PIACENZA	1.135	96	54	466	450	2.201
RAVENNA	1.200	34	-	-	288	1.522
FAENZA sez. di RAVENNA	190	63	-	-	17	270
REGGIO NELL'EMILIA	5.550	110	160	45	224	6.089
RIMINI	388	100	50	-	230	768
<b>EMILIA ROMAGNA</b>	<b>28.277</b>	<b>1.103</b>	<b>633</b>	<b>1.087</b>	<b>4.206</b>	<b>35.306</b>
<b>NORD</b>	<b>119.372</b>	<b>6.725</b>	<b>3.962</b>	<b>4.723</b>	<b>23.490</b>	<b>158.272</b>

## ARCHIVI DI STATO

**Tavola 2 - Locali per tipologia**

SEDI	Depositi (mq)	Sale di Consultazione (mq)	Biblioteche (mq)	Sale per mostre e conferenze (mq)	Uffici (mq)	TOTALE
AREZZO	1.050	131	25	36	286	1.528
FIRENZE	18.572	672	637	1.980	9.170	31.031
GROSSETO	639	69	31	87	389	1.215
LIVORNO	480	55	26	-	150	711
LUCCA	3.425	244	241	164	359	4.433
MASSA	736	59	18	82	431	1.326
PONTREMOLI sez. di MASSA-CARRARA	500	85	83	55	38	761
PISA	4.446	116	218	120	430	5.330
PISTOIA	700	212	25	-	843	1.780
PESCIA sez. di PISTOIA	358	70	46	46	120	640
PRATO	559	105	62	78	452	1.256
SIENA	5.260	193	226	332	717	6.728
<b>TOSCANA</b>	<b>36.725</b>	<b>2.011</b>	<b>1.638</b>	<b>2.980</b>	<b>13.385</b>	<b>56.739</b>
PERUGIA	1.341	350	-	363	372	2.426
ASSISI sez. di PERUGIA	200	25	-	-	100	325
FOLIGNO sez. di PERUGIA	596	42	-	-	158	796
GUBBIO sez. di PERUGIA	302	40	-	-	228	570
SPOLETO sez. di PERUGIA	840	141	-	-	372	1.353
TERNI	600	190	-	123	1.526	2.439
ORVIETO sez. di TERNI	182	52	-	-	130	364
<b>UMBRIA</b>	<b>4.061</b>	<b>840</b>	<b>-</b>	<b>486</b>	<b>2.886</b>	<b>8.273</b>
ANCONA	3.301	416	-	130	350	4.197
FABRIANO sez. di ANCONA	150	42	-	-	40	232
ASCOLI PICENO	2.350	47	-	78	123	2.598
FERMO sez. di ASCOLI PICENO	708	46	-	-	234	988
MACERATA	2.825	118	74	-	848	3.865
CAMERINO sez. di MACERATA	404	34	-	170	152	760
PESARO	1.577	68	101	291	395	2.432
FANO sez. di PESARO URBINO	356	27	-	-	-	383
URBINO sez. di PESARO URBINO	624	39	-	-	25	688
<b>MARCHE</b>	<b>12.295</b>	<b>837</b>	<b>175</b>	<b>669</b>	<b>2.167</b>	<b>16.143</b>
FROSINONE	1.870	46	45	265	824	3.050
GUARCINO sez. di FROSINONE	46	66	22	52	29	215
LATINA	2.043	74	140	316	376	2.949
RIETI	2.528	34	35	73	350	3.020
ROMA	8.054	476	111	363	1.093	10.097
ROMA Archivio Centrale	14.130	950	680	928	12.270	28.958
VITERBO	1.969	76	55	180	603	2.883
<b>LAZIO</b>	<b>30.640</b>	<b>1.722</b>	<b>1.088</b>	<b>2.177</b>	<b>15.545</b>	<b>51.172</b>
<b>CENTRO</b>	<b>83.721</b>	<b>5.410</b>	<b>2.901</b>	<b>6.312</b>	<b>33.983</b>	<b>132.327</b>



## ARCHIVI DI STATO

Tavola 2 - Locali per tipologia

SEDI	Depositi (mq)	Sale di Consultazione (mq)	Biblioteche (mq)	Sale per mostre e conferenze (mq)	Uffici (mq)	TOTALE
CHIETI	2.022	44	58	-	118	2.242
LANCIANO sez. di CHIETI	360	40	-	-	75	475
L'AQUILA	1.217	85	36	-	352	1.690
AVEZZANO sez. di L'AQUILA	59	25	-	-	90	174
SULMONA sez. di L'AQUILA	212	66	35	73	217	603
PESCARA	825	268	-	290	1.732	3.115
TERAMO	1.815	45	-	-	1.079	2.939
<b>ABRUZZO</b>	<b>6.510</b>	<b>573</b>	<b>129</b>	<b>363</b>	<b>3.663</b>	<b>11.238</b>
CAMPOBASSO	1.483	129	104	161	1.581	3.458
ISERNIA	1.113	63	110	96	1.023	2.405
<b>MOLISE</b>	<b>2.596</b>	<b>192</b>	<b>214</b>	<b>257</b>	<b>2.604</b>	<b>5.863</b>
AVELLINO	1.605	55	40	-	430	2.130
BENEVENTO	816	76	-	-	523	1.415
CASERTA	2.771	130	48	31	445	3.425
NAPOLI	13.751	1.206	202	1.623	866	17.648
SALERNO	2.900	153	43	248	1.810	5.154
<b>CAMPANIA</b>	<b>21.843</b>	<b>1.620</b>	<b>333</b>	<b>1.902</b>	<b>4.074</b>	<b>29.772</b>
BARI	4.485	210	112	586	2.539	7.932
BARLETTA sez. di BARI	630	60	-	-	65	755
TRANI sez. di BARI	785	73	-	-	316	1.174
BRINDISI	3.033	59	92	130	1.177	4.491
FOGGIA	1.870	114	-	-	770	2.754
LUCERA sez. di FOGGIA	535	95	-	-	120	750
LECCE	2.958	89	-	-	342	3.389
TARANTO	1.260	140	30	100	1.420	2.950
<b>PUGLIA</b>	<b>15.556</b>	<b>840</b>	<b>234</b>	<b>816</b>	<b>6.749</b>	<b>24.195</b>
MATERA	1.669	82	32	62	436	2.281
POTENZA	1.000	100	-	200	700	2.000
<b>BASILICATA</b>	<b>2.669</b>	<b>182</b>	<b>32</b>	<b>262</b>	<b>1.136</b>	<b>4.281</b>
CATANZARO	700	45	-	-	489	1.234
LAMEZIA TERME sez. di CATANZARO	492	24	-	-	239	755
COSENZA	1.185	93	65	149	1.277	2.769
CASTROVILLARI sez. di COSENZA	115	30	25	-	178	348
REGGIO DI CALABRIA	2.550	160	55	125	860	3.750
LOCRI sez. di REGGIO DI CALABRIA	218	56	30	30	172	506
PALMI sez. di REGGIO DI CALABRIA	263	22	-	-	129	414
VIBO VALENTIA	500	35	30	70	823	1.458
<b>CALABRIA</b>	<b>6.023</b>	<b>465</b>	<b>205</b>	<b>374</b>	<b>4.167</b>	<b>11.234</b>
AGRIGENTO	2.182	175	30	-	475	2.862
SCIACCA sez. di AGRIGENTO	605	30	-	-	113	748
CALTANISSETTA	2.185	76	25	58	360	2.704
CATANIA	2.628	58	20	218	411	3.335
CALTAGIRONE sez. di CATANIA	202	66	31	107	109	515
ENNA	1.995	50	-	50	105	2.200
MESSINA	601	70	-	-	303	974
PALERMO	9.006	252	180	-	405	9.843
TERMINI IMERESE sez. di PALERMO	330	45	38	-	88	501
RAGUSA	810	30	-	-	250	1.090
MODICA sez. di RAGUSA	490	40	-	-	80	610
SIRACUSA	1.722	80	-	-	544	2.346
NOTO sez. di SIRACUSA	313	60	-	250	316	939
TRAPANI	950	85	175	30	510	1.750
<b>SICILIA</b>	<b>24.019</b>	<b>1.117</b>	<b>499</b>	<b>713</b>	<b>4.069</b>	<b>30.417</b>
CAGLIARI	972	44	94	-	686	1.796
NUORO	300	26	106	120	84	636
ORISTANO	690	45	47	146	265	1.193
SASSARI	480	47	-	-	177	704
<b>SARDEGNA</b>	<b>2442</b>	<b>162</b>	<b>247</b>	<b>266</b>	<b>1212</b>	<b>4329</b>
<b>MEZZOGIORNO</b>	<b>81658</b>	<b>5151</b>	<b>1893</b>	<b>4953</b>	<b>27674</b>	<b>121329</b>
<b>ITALIA</b>	<b>284751</b>	<b>17286</b>	<b>8756</b>	<b>15988</b>	<b>85147</b>	<b>411928</b>

# ARCHIVI DI STATO

Tavola 3 Materiale conservato per tipologia

SEDI	Cartaceo	Pergamene	Mappe	Sigilli, Timbri	Monete	Fotografie	Negativi	Microfilms	Microfiches	Audiovisivo
ALESSANDRIA	79.200	698	3.324	-	-	6.570	2.196	571	-	-
ASTI	104.978	1.425	9.600	-	-	-	-	51	-	-
BIELLA	51.426	5.119	3.778	....	-	-	-	393	-	-
CUNEO	99.894	721	450	18	-	-	-	144	-	-
NOVARA	111.561	3.309	7.917	2	4	4.535	1.418	1.078	-	-
TORINO	438.787	101.118	24.583	4.500	3	3.110	2.620	524	873	12
VERBANIA	60.634	751	4.770	-	-	-	-	47	-	-
VERCELLI	106.406	5.352	8.745	-	-	2.707	-	859	-	-
VARALLO sez. di VERCELLI	25.191	1.017	2.768	-	-	-	-	21	-	-
<b>PIEMONTE</b>	<b>1.078.077</b>	<b>119.510</b>	<b>65.935</b>	<b>4.520</b>	<b>7</b>	<b>16.922</b>	<b>6.234</b>	<b>3.688</b>	<b>873</b>	<b>12</b>
BERGAMO	58.784	212	20.669	3	-	514	1.531	37	-	-
BRESCIA	141.026	23.469	19.698	551	-	-	-	53	19.395	-
COMO	57.502	2.777	17.322	6	-	-	338	2.750	35.390	-
CREMONA	104.299	12.061	20.028	465	8	7.662	4.849	309	-	-
MANTOVA	212.328	21.767	17.779	159	3	1.860	6.714	932	1.018	-
MILANO	185.937	122.004	80.702	1.200	-	1.737	2.306	2.837	-	4
PAVIA	54.752	5.345	5.637	7.062	-	415	4.305	76	-	-
SONDRIO	26.882	2.064	12.048	-	-	-	-	17	-	-
VARESE	75.747	10	12.205	1	-	2.284	520	-	1.018	56
<b>LOMBARDIA</b>	<b>917.257</b>	<b>189.709</b>	<b>206.088</b>	<b>9.447</b>	<b>11</b>	<b>14.472</b>	<b>20.563</b>	<b>7.011</b>	<b>56.821</b>	<b>60</b>
BOLZANO	21.869	3.799	-	-	-	-	-	3.060	-	-
TRENTO	63.469	9.277	675	221	-	-	-	1.789	-	-
<b>TRENTINO-ALTO ADIGE</b>	<b>85.338</b>	<b>13.076</b>	<b>675</b>	<b>221</b>	<b>-</b>	<b>-</b>	<b>-</b>	<b>4.849</b>	<b>-</b>	<b>-</b>
BELLUNO	21.590	239	15.526	-	-	608	2.301	102	-	2
PADOVA	140.550	58.117	36.549	-	-	34.958	45.130	2.327	-	-
ROVIGO	37.164	39	7.100	1	-	200	-	26	-	-
TREVISO	53.021	42.097	10.756	242	-	858	6.390	33	-	-
VENEZIA	459.753	285.289	30.334	-	-	48.784	33.455	7.294	1.024	-
VERONA	199.475	85.378	2.612	648	-	1.360	1.917	13.900	-	23
VICENZA	90.379	49.353	2.816	22	-	16.033	34.634	1.854	-	-
BASSANO DEL GRAPPA sez. di VICENZA	39.834	902	1.503	-	-	3.852	3.945	78	-	-
<b>VENETO</b>	<b>1.041.766</b>	<b>521.414</b>	<b>107.196</b>	<b>913</b>	<b>-</b>	<b>106.653</b>	<b>127.772</b>	<b>25.614</b>	<b>1.024</b>	<b>25</b>
GORIZIA	33.942	25	9.323	-	-	215	-	252	-	-
PORDENONE	52.755	1.687	7.712	33	-	4.265	1.376	44	-	-
TRIESTE	119.798	295	31.204	37	-	1.000	-	12.587	1.018	1.025
UDINE	69.289	10.842	18.667	-	-	17.662	3.566	193	450	-
<b>FRIULI-VENEZIA GIULIA</b>	<b>275.784</b>	<b>12.849</b>	<b>66.906</b>	<b>70</b>	<b>-</b>	<b>23.142</b>	<b>4.942</b>	<b>13.076</b>	<b>1.468</b>	<b>1.025</b>
GENOVA	210.534	5.009	5.231	639	960	-	-	3.576	-	1
IMPERIA	41.519	6	4.366	19	-	199	267	2	-	-
SAN REMO sez. di IMPERIA	17.595	103	106	-	-	284	837	1	-	-
VENTIMIGLIA sez. di IMPERIA	8.860	42	-	-	-	-	192	2	-	-
LA SPEZIA	13.370	41	255	-	-	-	-	10	-	-
SAVONA	79.645	1.202	839	-	-	-	2.744	110	-	-
<b>LIGURIA</b>	<b>371.523</b>	<b>6.403</b>	<b>10.797</b>	<b>658</b>	<b>960</b>	<b>483</b>	<b>4.040</b>	<b>3.701</b>	<b>-</b>	<b>1</b>
BOLOGNA	232.819	-	11.816	2.677	-	10.920	9.257	3.361	1.018	82
IMOLA sez. di BOLOGNA	18.533	445	2.537	36	-	1.156	294	-	-	-
FERRARA	60.644	2.276	8.298	-	-	420	31	476	-	11
FORLI'	103.749	1.079	1.444	-	-	-	-	20	-	-
CESENA sez. di FORLI'	29.790	1.984	27	108	-	-	-	63	-	-
MODENA	182.763	14.266	7.368	1.124	405	4.993	5.591	4.383	1.018	72
PARMA	140.707	8.128	11.383	569	2	6.240	2.500	9.559	-	167
PIACENZA	94.809	31.596	7.256	72	-	4.185	2.552	2.626	-	-
RAVENNA	52.460	7.055	4.551	10	-	3.896	-	1.494	-	-
FAENZA sez. di RAVENNA	32.394	2.408	1.143	-	-	-	-	-	-	-
REGGIO NELL'EMILIA	110.787	9.034	329	692	350	3.342	510	130	-	121
RIMINI	25.917	5.316	1.115	-	-	-	-	-	-	-
<b>EMILIA ROMAGNA</b>	<b>1.085.372</b>	<b>83.587</b>	<b>57.267</b>	<b>5.288</b>	<b>757</b>	<b>35.152</b>	<b>20.735</b>	<b>22.112</b>	<b>2.036</b>	<b>453</b>
<b>NORD</b>	<b>4.855.117</b>	<b>946.548</b>	<b>514.864</b>	<b>21.117</b>	<b>1.735</b>	<b>196.824</b>	<b>184.286</b>	<b>80.051</b>	<b>62.222</b>	<b>1.576</b>

## ARCHIVI DI STATO

Tavola 3 Materiale conservato per tipologia

SEDI	Cartaceo	Pergamene	Mappe	Sigilli, Timbri	Monete	Fotografie	Negativi	Microfilms	Microfiches	Audiovisivo
AREZZO	50.806	392	6.056	5	-	-	-	4.451	-	-
FIRENZE	615.231	147.209	10.206	1.546	-	55.314	-	16.231	202	207
GROSSETO	45.181	12	16.066	1.792	....	2.356	-	7	-	16
LIVORNO	47.316	-	28.158	-	-	3.033	2.645	341	-	2
LUCCA	158.555	22.391	1.317	309	117	2.502	490	2.557	-	20
MASSA	41.515	973	2.286	-	-	372	1.976	172	-	-
PONTREMOLI sez. di MASSA CARRARA	13.440	369	1.470	-	-	-	-	-	-	-
PISA	87.937	20.917	26.143	979	-	1.160	-	1.742	1.018	1
PISTOIA	46.497	1.475	317	30	-	246	166	265	-	9
PESCIA sez. di PISTOIA	13.673	9	608	-	-	39	-	-	-	2
PRATO	30.595	314	481	-	-	-	-	22	-	-
SIENA	161.904	62.442	4.435	530	4	795	240.214	3.988	-	67
<b>TOSCANA</b>	<b>1.312.650</b>	<b>256.503</b>	<b>97.543</b>	<b>5.191</b>	<b>121</b>	<b>65.817</b>	<b>245.491</b>	<b>29.776</b>	<b>1.220</b>	<b>324</b>
PERUGIA	112.150	39.353	1.076	-	-	7.255	306	1.898	1.018	-
ASSISI sez. di PERUGIA	7.763	535	32	-	-	-	-	-	-	-
FOLIGNO sez. di PERUGIA	18.812	1.165	2.000	-	-	-	-	-	-	-
GUBBIO sez. di PERUGIA	24.687	4.103	725	-	-	-	-	-	-	-
SPOLETO sez. di PERUGIA	56.312	1.100	1.500	156	-	656	-	-	-	-
TERNI	36.088	1.122	9.834	-	9	-	-	440	-	-
ORVIETO sez. di TERNI	12.627	2.131	780	138	-	1.460	790	180	-	2
<b>UMBRIA</b>	<b>268.439</b>	<b>49.509</b>	<b>15.947</b>	<b>294</b>	<b>9</b>	<b>9.371</b>	<b>1.096</b>	<b>2.518</b>	<b>1.018</b>	<b>2</b>
ANCONA	78.069	1.058	121	-	-	-	-	-	-	-
FABRIANO sez. di ANCONA	6.568	-	100	-	-	-	-	-	-	-
ASCOLI PICENO	59.923	2.052	4.597	224	-	2.472	418	70	-	3
FERMO sez. di ASCOLI PICENO	36.507	2.646	858	487	-	444	992	-	-	7
MACERATA	104.041	3.548	7.235	2.000	-	1.118	291	28	-	12
CAMERINO sez. di MACERATA	39.414	271	1.643	74	-	75	-	1	-	2
PESARO	95.953	433	9.551	34	-	-	-	48	-	2
FANO sez. di PESARO E URBINO	19.354	413	-	1	-	-	-	-	-	-
URBINO sez. di PESARO E URBINO	20.089	151	10	-	-	-	-	-	-	-
<b>MARCHE</b>	<b>459.918</b>	<b>10.572</b>	<b>24.115</b>	<b>2.820</b>	<b>-</b>	<b>4.109</b>	<b>1.701</b>	<b>147</b>	<b>-</b>	<b>26</b>
FROSINONE	57.779	498	8.619	34	-	2.318	903	1.987	-	10
GUARCINO sez. di FROSINONE	1.064	34	60	-	-	-	-	-	-	-
LATINA	113.278	264	7.015	200	-	2.810	741	1	-	13
RIETI	53.527	2.065	8.526	36	-	1.178	51.506	643	31.744	-
ROMA Archivio Centrale	628.036	-	3.325	12	-	156.306	2.870	8.702	-	763
ROMA	686.005	20.825	21.425	1.438	-	-	-	-	-	-
VITERBO	71.573	714	7.262	....	-	....	....	-	-	-
<b>LAZIO</b>	<b>1.611.262</b>	<b>24.400</b>	<b>56.232</b>	<b>1.720</b>	<b>-</b>	<b>162.612</b>	<b>56.020</b>	<b>11.333</b>	<b>31.744</b>	<b>786</b>
<b>CENTRO</b>	<b>3.652.269</b>	<b>340.984</b>	<b>193.837</b>	<b>10.025</b>	<b>130</b>	<b>241.909</b>	<b>304.308</b>	<b>43.774</b>	<b>33.982</b>	<b>1.138</b>



# ARCHIVI DI STATO

Tavola 3 Materiale conservato per tipologia

SEDI	Cartaceo	Pergamene	Mappe	Sigilli, Timbri	Monete	Fotografie	Negativi	Microfilms	Microfiches	Audiovisivo
CHIETI	116.314	558	-	-	-	791	871	2.786	-	25
LANGIANO sez. di CHIET	16.251	91	-	-	-	-	-	-	-	-
L'AQUILA	63.088	3.403	3.732	60	-	3.713	2.578	5.692	-	1
AVEZZANO sez. di L'AQUILA	1.339	25	-	-	-	-	-	-	-	-
SULMONA sez. di L'AQUILA	29.497	3.257	952	203	-	-	203	-	-	-
PESCARA	67.205	612	1.944	4	-	4.405	1.500	1.655	-	135
TERAMO	82.827	1.598	-	91	-	993	-	1.373	-	-
<b>ABRUZZO</b>	<b>376.521</b>	<b>9.544</b>	<b>6.628</b>	<b>358</b>	<b>-</b>	<b>9.902</b>	<b>5.152</b>	<b>11.506</b>	<b>-</b>	<b>161</b>
CAMPOBASSO	104.714	312	102	30	-	10.704	10.127	2.460	-	85
ISERNIA	20.914	5	1.825	-	-	164	138	466	-	-
<b>MOLISE</b>	<b>125.628</b>	<b>317</b>	<b>1.927</b>	<b>30</b>	<b>-</b>	<b>10.868</b>	<b>10.265</b>	<b>2.926</b>	<b>-</b>	<b>85</b>
AVELLINO	65.979	595	1.311	1	1	-	-	510	-	24
BENEVENTO	48.049	445	2.790	-	-	-	-	1.216	-	-
CASERTA	113.634	528	2.789	-	-	1.257	-	3.794	-	-
NAPOLI	1.174.093	22.824	878	583	-	3.412	475.815	4.334	-	-
SALERNO	117.509	1.068	1.497	8	10.693	375	216	1.361	-	72
<b>CAMPANIA</b>	<b>1.519.264</b>	<b>25.460</b>	<b>9.265</b>	<b>592</b>	<b>10.694</b>	<b>5.044</b>	<b>476.031</b>	<b>11.215</b>	<b>-</b>	<b>96</b>
BARI	191.667	1.800	1.598	178	-	47.873	19.205	4.085	23.592	-
BARLETTA sez. di BAR	22.448	-	1.794	2	-	-	-	-	-	-
TRANI sez. di BARI	57.563	250	-	6	-	-	-	45	-	-
BRINDISI	65.086	95	-	49	-	1.545	4.014	647	-	-
FOGGIA	75.462	357	7.125	5	-	989	1.336	2.922	-	6
LUCERA sez. di FOGGIA	41.597	7	-	-	-	-	-	620	-	-
LECCE	141.491	1.080	855	199	-	597	40.918	3.492	-	12
TARANTO	38.602	684	-	-	-	-	-	336	-	17
<b>PUGLIA</b>	<b>633.916</b>	<b>4.273</b>	<b>11.372</b>	<b>439</b>	<b>-</b>	<b>51.004</b>	<b>65.473</b>	<b>12.147</b>	<b>23.592</b>	<b>35</b>
MATERA	76.064	883	1.878	240	-	695	-	562	-	-
POTENZA	99.657	1.972	1.685	107	-	2.821	3.331.290	1.944	-	33
<b>BASILICATA</b>	<b>175.721</b>	<b>2.855</b>	<b>3.563</b>	<b>347</b>	<b>-</b>	<b>3.516</b>	<b>3.331.290</b>	<b>2.506</b>	<b>-</b>	<b>33</b>
CATANZARO	49.483	1.384	491	167	-	-	-	1.180	-	-
LAMEZIA TERME sez. di CATANZARO	13.170	-	849	-	-	-	-	-	-	-
COSENZA	72.009	864	2.699	95	-	4.187	16	1.982	-	25
CASTROVILLARI sez. di COSENZA	8.083	328	929	-	-	-	-	-	-	-
REGGIO DI CALABRIA	92.885	419	668	-	-	212	718	702	1.018	1
LOCRI sez. di REGGIO CALABRIA	16.908	117	1.322	-	-	268	13	16	-	-
PALMI sez. di REGGIO CALABRIA	18.616	38	487	-	-	6	303	-	-	-
VIBO VALENTIA	5.948	52	-	-	-	-	-	-	-	-
<b>CALABRIA</b>	<b>277.102</b>	<b>3.202</b>	<b>7.445</b>	<b>262</b>	<b>-</b>	<b>4.673</b>	<b>1.050</b>	<b>3.880</b>	<b>1.018</b>	<b>26</b>
AGRIGENTO	47.287	57	372	-	-	355	-	808	27.070	28
SCIACCA sez. di AGRIGENTO	16.556	131	800	-	-	-	-	-	-	3
CALTANISSETTA	56.238	134	5.798	-	-	-	-	-	-	-
CATANIA	175.584	468	500	16	-	6.088	-	1.154	-	16
CALTAGIRONE sez. di CATANIA	8.743	-	990	-	-	83	143	-	-	-
ENNA	40.952	495	1.969	-	-	-	-	300	-	2
MESSINA	58.743	665	-	1	-	627	981	395	-	7
PALERMO	384.620	6.062	1.097	188	7	-	-	2.799	-	-
TERMINI IMERESE sez. di PALERMO	20.245	-	244	-	-	-	-	-	-	-
RAGUSA	20.906	-	685	-	-	10	121	500	-	-
MODICA sez. di RAGUSA	19.936	2	-	-	-	-	106	-	-	-
SIRACUSA	61.799	131	192	1	-	-	-	648	-	-
NOTO sez. di SIRACUSA	10.931	-	-	-	-	-	-	-	-	-
TRAPANI	66.971	160	1.535	-	-	2.206	-	1.295	-	-
<b>SICILIA</b>	<b>989.511</b>	<b>8.305</b>	<b>14.182</b>	<b>206</b>	<b>7</b>	<b>9.369</b>	<b>1.351</b>	<b>7.899</b>	<b>27.070</b>	<b>56</b>
CAGLIARI	211.785	390	16.196	116	1	2.176	27.380	5.602	407.000	11
NUORO	13.464	2	4.293	-	-	-	-	967	4.018	-
ORISTANO	45.252	-	5.919	2	-	-	5.300	14	5.448	-
SASSARI	26.994	24	7.307	2	-	2.173	4.939	424	4.000	-
<b>SARDEGNA</b>	<b>297.495</b>	<b>416</b>	<b>33.715</b>	<b>120</b>	<b>1</b>	<b>4.349</b>	<b>37.619</b>	<b>7.007</b>	<b>420.466</b>	<b>11</b>
<b>MEZZOGIORNO</b>	<b>4.395.158</b>	<b>54.372</b>	<b>88.097</b>	<b>2.354</b>	<b>10.702</b>	<b>98.725</b>	<b>3.928.231</b>	<b>59.086</b>	<b>472.146</b>	<b>503</b>
<b>ITALIA</b>	<b>12.902.544</b>	<b>1.341.904</b>	<b>796.798</b>	<b>33.496</b>	<b>12.567</b>	<b>537.458</b>	<b>4.416.825</b>	<b>182.911</b>	<b>568.350</b>	<b>3.217</b>

**ARCHIVI DI STATO**

**Tavola 4 - Utenza : presenze e ricerche per tipologia**

SEDI	Presenze			Ricerche in loco		Ricerche per corrispondenza		Totale ricerche		Fondi consultati	Pezzi consultati
	Italiani	Stranieri	Totale	Uso		Uso		Uso ammin.	Uso studio		
				ammin.	Uso studio	ammin.	Uso studio				
ALESSANDRIA	1.809	1	1.810	20	227	310	46	330	273	50	7.114
ASTI	549	6	555	60	121	162	14	222	135	55	1.580
BIELLA	837	18	855	282	137	171	61	453	198	81	3.913
CUNEO	745	92	837	32	505	244	56	276	561	59	10.300
NOVARA	1.419	18	1.437	14	357	139	53	153	410	78	4.305
TORINO	8.577	750	9.327	450	4.124	30	410	480	4.534	60	19.504
VERBANIA	575	11	586	82	230	36	15	118	245	709	5.284
VERCELLI	1.185	-	1.185	20	124	31	193	51	317	400	5.910
VARALLO sez. di VERCELLI	721	8	729	26	201	-	37	26	238	54	1.675
PIEMONTE	16.417	904	17.321	986	6.026	1.123	885	2.109	6.911	1.546	59.585
BERGAMO	2.197	39	2.236	175	480	228	8	403	488	40	6.745
BRESCIA	3.783	-	3.783	139	922	139	915	278	1.837	50	7.473
COMO	2.842	22	2.864	159	490	242	53	401	543	65	4.828
CREMONA	2.352	36	2.388	243	284	392	52	635	336	81	6.831
MANTOVA	4.775	207	4.982	77	912	807	147	884	1.059	154	13.030
MILANO	1.743	94	1.837	-	11.423	252	363	252	11.786	8	26.169
PAVIA	1.256	8	1.264	85	218	30	6	115	224	37	3.301
SONDRIO	799	28	827	145	102	38	7	183	109	14	1.600
VARESE	2.916	8	2.924	653	724	43	-	696	724	21	8.861
LOMBARDIA	22.663	442	23.105	1.676	15.555	2.171	1.551	3.847	17.106	470	78.838
BOLZANO	317	29	346	-	83	14	36	14	119	31	540
TRENTO	1.209	23	1.232	-	239	-	33	-	272	136	2.978
TRENTINO-ALTO ADIGE	1.526	52	1.578	-	322	14	69	14	391	167	3.518
BELLUNO	457	19	476	319	551	109	161	428	712	41	7.070
PADOVA	3.000	252	3.252	210	582	433	24	643	606	278	12.505
ROVIGO	739	5	744	24	720	340	19	364	739	23	1.319
TREVISI	2.162	202	2.364	69	456	803	15	872	471	28	5.998
VENEZIA	15.594	3.723	19.317	-	1.365	472	219	472	1.584	-	26.095
VERONA	3.812	14	3.826	158	507	512	33	670	540	5	10.395
VICENZA	3.047	103	3.150	116	515	297	60	413	575	4.086	10.490
BASSANO DEL GRAPPA sez. di VICENZA	1.548	32	1.580	10	318	-	38	10	356	2.286	7.700
VENETO	30.359	4.350	34.709	906	5.014	2.966	569	3.872	5.583	6.747	81.572
GORIZIA	687	65	752	17	281	28	4	45	285	620	3.529
PORDENONE	1.033	4	1.037	388	516	133	-	521	516	22	3.936
TRIESTE	3.374	342	3.716	76	683	162	127	238	810	68	9.160
UDINE	4.467	59	4.526	536	553	290	102	826	655	113	10.490
FRIULI-VENEZIA GIULIA	9.561	470	10.031	1.017	2.033	613	233	1.630	2.266	823	27.115
GENOVA	2.983	300	3.283	12	588	338	192	350	780	42	4.967
IMPERIA	394	9	403	76	104	121	23	197	127	30	2.904
SAN REMO sez. di IMPERIA	518	24	542	-	118	2	11	2	129	21	2.410
VENTIMIGLIA sez. di IMPERIA	85	5	90	-	30	-	4	-	34	13	469
LA SPEZIA	158	3	161	56	105	78	6	134	111	45	1.584
SAVONA	1.954	10	1.964	66	200	257	17	323	217	49	20.276
LIGURIA	6.092	351	6.443	210	1.145	796	253	1.006	1.398	200	32.610
BOLOGNA	7.350	540	7.890	-	749	-	183	-	932	145	14.474
IMOLA sez. di BOLOGNA	960	-	960	-	170	-	3	-	173	13	3.364
FERRARA	1.404	20	1.424	146	213	152	37	298	250	11	5.355
FORLÌ	1.448	4	1.452	217	285	32	77	249	362	96	8.928
CESENA sez. di FORLÌ	933	-	933	71	157	1	10	72	167	13	3.258
MODENA	2.850	72	2.922	108	575	36	81	144	656	80	6.199
PARMA	4.389	236	4.625	-	4.625	-	240	-	4.865	121	17.278
PIACENZA	2.388	22	2.410	142	319	54	61	196	380	109	4.565
RAVENNA	1.087	17	1.104	75	244	-	69	75	313	53	7.767
FAENZA sez. di RAVENNA	867	1	868	52	129	-	6	52	135	40	5.547
REGGIO NELL'EMILIA	1.662	78	1.740	13	258	33	75	46	333	18	9.077
RIMINI	629	5	634	110	-	14	-	124	-	17	3.730
EMILIA ROMAGNA	25.967	995	26.962	934	7.724	322	842	1.256	8.566	716	89.542
NORD	112.585	7.564	120.149	5.729	37.819	8.005	4.402	13.734	42.221	10.669	372.780

**ARCHIVI DI STATO**

**Tavola 4 - Utenza : presenze e ricerche per tipologia**

	Presenze			Ricerche in loco		Ricerche per corrispondenza		Totale ricerche		Fondi consultati	Pezzi consultati
	Italiani	Stranieri	Totale	Uso ammin.	Uso studio	Uso ammin.	Uso studio	Uso ammin.	Uso studio		
<b>SEDI</b>											
AREZZO	1.523	8	1.531	159	281	56	13	215	294	66	3.383
FIRENZE	14.585	3.123	17.708	-	2.014	378	450	378	2.464	345	39.976
GROSSETO	419	4	423	52	328	29	14	81	342	21	754
LIVORNO	1.574	29	1.603	14	252	33	78	47	330	58	3.023
LUCCA	3.320	52	3.372	657	1.287	-	245	657	1.532	133	8.810
MASSA	1.730	5	1.735	60	226	87	7	147	233	7	2.726
PONTREMOLI sez. di MASSA CARRARA	430	4	434	-	-	-	7	-	7	11	1.616
PISA	3.897	315	4.212	90	502	39	216	129	718	164	9.905
PISTOIA	778	13	791	571	1.196	-	25	571	1.221	55	3.495
PESCIA sez. di PISTOIA	924	6	930	119	102	-	7	119	109	25	1.185
PRATO	1.367	206	1.573	-	147	-	8	-	155	34	1.958
SIENA	4.048	638	4.686	98	4.588	38	90	136	4.678	201	13.084
<b>TOSCANA</b>	<b>34.595</b>	<b>4.403</b>	<b>38.998</b>	<b>1.820</b>	<b>10.923</b>	<b>660</b>	<b>1.160</b>	<b>2.480</b>	<b>12.083</b>	<b>1.120</b>	<b>89.915</b>
PERUGIA	3.891	70	3.961	197	626	51	87	248	713	37	6.349
ASSISI sez. di PERUGIA	252	1	253	-	55	-	4	-	59	3	468
FOLIGNO sez. di PERUGIA	745	5	750	3	745	-	2	3	747	19	2.702
GUBBIO sez. di PERUGIA	1.068	7	1.075	-	123	-	11	-	134	11	1.365
SPOLETO sez. di PERUGIA	1.638	7	1.645	113	305	15	65	128	370	28	2.852
TERNI	1.308	13	1.321	89	384	-	90	89	474	60	2.562
ORVIETO sez. di TERNI	862	15	877	27	159	-	16	27	175	27	1.877
<b>UMBRIA</b>	<b>9.764</b>	<b>118</b>	<b>9.882</b>	<b>429</b>	<b>2.397</b>	<b>66</b>	<b>275</b>	<b>495</b>	<b>2.672</b>	<b>185</b>	<b>18.175</b>
ANCONA	1.521	2	1.523	240	308	90	40	330	348	22	3.722
FABRIANO sez. di ANCONA	90	-	90	20	42	-	-	20	42	5	1.973
ASCOLI PICENO	1.794	11	1.805	62	542	26	32	88	574	55	7.613
FERMO sez. di ASCOLI PICENO	1.018	6	1.024	-	220	-	12	-	232	19	3.233
MACERATA	1.416	10	1.426	194	237	126	24	320	261	58	10.095
CAMERINO sez. di MACERATA	494	1	495	25	44	-	9	25	53	14	2.555
PESARO	1.559	36	1.595	448	179	53	20	501	199	49	5.726
FANO sez. di PESARO E URBINO	830	8	838	3	110	-	6	3	116	16	3.079
URBINO sez. di PESARO E URBINO	978	20	998	1	65	-	6	1	71	15	1.727
<b>MARCHE</b>	<b>9.700</b>	<b>94</b>	<b>9.794</b>	<b>993</b>	<b>1.747</b>	<b>295</b>	<b>149</b>	<b>1.288</b>	<b>1.896</b>	<b>253</b>	<b>39.723</b>
FROSINONE	1.446	6	1.452	640	245	107	43	747	288	99	3.560
GUARCINO sez. di FROSINONE	-	-	-	-	-	-	-	-	-	-	-
LATINA	1.305	-	1.305	359	946	76	2	435	948	29	5.700
RIETI	931	-	931	114	817	25	7	139	824	30	3.584
ROMA	2.318	322	2.640	-	12.260	147	105	147	12.365	-	21.274
ROMA Archivio Centrale	14.304	175	14.479	-	1.490	220	1.420	220	2.910	55	39.015
VITERBO	1.787	9	1.796	300	262	163	33	463	295	82	4.660
<b>LAZIO</b>	<b>22.091</b>	<b>512</b>	<b>22.603</b>	<b>1.413</b>	<b>16.020</b>	<b>738</b>	<b>1.610</b>	<b>2.151</b>	<b>17.630</b>	<b>295</b>	<b>77.793</b>
<b>CENTRO</b>	<b>76.150</b>	<b>5.127</b>	<b>81.277</b>	<b>4.655</b>	<b>31.087</b>	<b>1.759</b>	<b>3.194</b>	<b>6.414</b>	<b>34.281</b>	<b>1.853</b>	<b>225.606</b>



**ARCHIVI DI STATO**

**Tavola 4 - Utenza : presenze e ricerche per tipologia**

	Presenze			Ricerche in loco		Ricerche per corrispondenza		Totale ricerche		Fondi consultati	Pezzi consultati
	Italiani	Stranieri	Totale	Uso ammin.	Uso studio	Uso ammin.	Uso studio	Uso ammin.	Uso studio		
<b>SEDI</b>											
CHIETI	1.569	-	1.569	302	273	421	4	723	277	10.224	18.696
LANCIANO sez. di CHIETI	259	-	259	32	56	-	-	32	56	360	1.388
L'AQUILA	4.915	15	4.930	22	1.229	39	214	61	1.443	45	14.234
AVEZZANO sez. di L'AQUILA	437	-	437	-	135	-	1	-	136	5	485
SULMONA sez. di L'AQUILA	1.262	6	1.268	-	245	-	14	-	259	18	1.940
PESCARA	1.677	13	1.690	238	597	78	59	316	656	52	11.690
TERAMO	2.541	3	2.544	32	258	49	68	81	326	47	7.465
<b>ABRUZZO</b>	<b>12.660</b>	<b>37</b>	<b>12.697</b>	<b>626</b>	<b>2.793</b>	<b>587</b>	<b>360</b>	<b>1.213</b>	<b>3.153</b>	<b>10.751</b>	<b>55.898</b>
CAMPOBASSO	2.810	37	2.847	57	841	14	54	71	895	43	10.758
ISERNIA	324	32	356	40	82	85	48	125	130	31	1.920
<b>MOLISE</b>	<b>3.134</b>	<b>69</b>	<b>3.203</b>	<b>97</b>	<b>923</b>	<b>99</b>	<b>102</b>	<b>196</b>	<b>1.025</b>	<b>74</b>	<b>12.678</b>
AVELLINO	2.756	4	2.760	93	464	60	58	153	522	58	10.158
BENEVENTO	1.442	2	1.444	122	185	173	21	295	206	37	2.706
CASERTA	2.210	16	2.226	9	464	41	9	50	473	24	8.158
NAPOLI	12.590	-	12.590	-	2.343	808	969	808	3.312	353	25.351
SALERNO	4.248	29	4.277	154	666	388	22	542	688	24	11.880
<b>CAMPANIA</b>	<b>23.246</b>	<b>51</b>	<b>23.297</b>	<b>378</b>	<b>4.122</b>	<b>1.470</b>	<b>1.079</b>	<b>1.848</b>	<b>5.201</b>	<b>496</b>	<b>58.253</b>
BARI	3.824	15	3.839	603	620	563	25	1.166	645	127	14.322
BARLETTA sez. di BARI	494	2	496	297	64	133	49	430	113	95	6.385
TRANI sez. di BARI	1.088	3	1.091	680	44	89	-	769	44	72	7.137
BRINDISI	1.997	6	2.003	693	260	62	28	755	288	52	10.097
FOGGIA	2.174	-	2.174	84	374	60	26	144	400	82	13.220
LUCERA sez. di FOGGIA	209	-	209	18	67	8	5	26	72	19	755
LECCE	3.592	9	3.601	501	498	141	9	642	507	82	13.316
TARANTO	1.369	2	1.371	59	227	62	4	121	231	56	2.020
<b>PUGLIA</b>	<b>14.747</b>	<b>37</b>	<b>14.784</b>	<b>2.935</b>	<b>2.154</b>	<b>1.118</b>	<b>146</b>	<b>4.053</b>	<b>2.300</b>	<b>585</b>	<b>67.252</b>
MATERA	1.271	20	1.291	148	368	10	60	158	428	98	11.409
POTENZA	2.117	21	2.138	100	395	75	163	175	558	46	4.222
<b>BASILICATA</b>	<b>3.388</b>	<b>41</b>	<b>3.429</b>	<b>248</b>	<b>763</b>	<b>85</b>	<b>223</b>	<b>333</b>	<b>986</b>	<b>144</b>	<b>15.631</b>
CATANZARO	922	169	1.091	-	878	3	216	3	1.094	14	2.821
LAMEZIA TERME sez. di CATANZARO	484	-	484	-	201	-	-	-	201	7	4.982
COSENZA	3.044	15	3.059	1	517	341	84	342	601	54	7.217
CASTROVILLARI sez. di COSENZA	566	-	566	280	52	-	5	280	57	10	2.030
REGGIO DI CALABRIA	2.498	10	2.508	294	1.917	387	11	681	1.928	59	9.499
LOCRI sez. di REGGIO CALABRIA	937	2	939	202	737	-	3	202	740	6	841
PALMI sez. di REGGIO CALABRIA	492	3	495	5	490	-	-	5	490	8	1.097
VIBO VALENTIA	617	-	617	-	-	-	-	-	-	-	4.721
<b>CALABRIA</b>	<b>9.560</b>	<b>199</b>	<b>9.759</b>	<b>782</b>	<b>4.792</b>	<b>731</b>	<b>319</b>	<b>1.513</b>	<b>5.111</b>	<b>158</b>	<b>33.208</b>
AGRIGENTO	143	3	146	49	289	197	2	246	291	25	4.153
SCIACCA sez. di AGRIGENTO	139	4	143	114	174	3	-	117	174	4	1.577
CALTANISSETTA	978	5	983	24	176	3	47	27	223	9	112
CATANIA	2.798	1	2.799	56	349	143	55	199	404	60	6.173
CALTAGIRONE sez. di CATANIA	44	-	44	12	32	-	-	12	32	5	1.336
ENNA	455	-	455	72	383	186	29	258	412	44	6.767
MESSINA	1.428	42	1.470	94	1.184	157	159	251	1.343	60	6.042
PALERMO	4.993	70	5.063	-	4.298	-	117	-	4.415	113	13.132
TERMINI IMERESE sez. di PALERMO	-	-	-	-	-	-	-	-	-	-	-
RAGUSA	427	-	427	42	92	5	8	47	100	22	3.155
MODICA sez. di RAGUSA	718	-	718	8	73	-	-	8	73	12	2.525
SIRACUSA	1.964	-	1.964	2	268	28	-	30	268	6	4.413
NOTO sez. di SIRACUSA	-	-	-	-	-	-	-	-	-	-	-
TRAPANI	690	-	690	5	102	-	58	5	160	13	2.995
<b>SICILIA</b>	<b>14.777</b>	<b>125</b>	<b>14.902</b>	<b>478</b>	<b>7.420</b>	<b>722</b>	<b>475</b>	<b>1.200</b>	<b>7.895</b>	<b>373</b>	<b>52.380</b>
CAGLIARI	5.665	21	5.686	0	817	0	103	0	920	34	5.009
NUORO	382	0	382	0	361	0	0	0	361	70	2.222
ORISTANO	359	0	359	197	175	0	31	197	206	372	2.740
SASSARI	922	188	1.110	29	196	54	2	83	198	13	5.579
<b>SARDEGNA</b>	<b>7.328</b>	<b>209</b>	<b>7.537</b>	<b>226</b>	<b>1.549</b>	<b>54</b>	<b>136</b>	<b>280</b>	<b>1.685</b>	<b>489</b>	<b>15.550</b>
<b>MEZZOGIORNO</b>	<b>88.840</b>	<b>768</b>	<b>89.608</b>	<b>5.770</b>	<b>24.516</b>	<b>4.866</b>	<b>2.840</b>	<b>10.636</b>	<b>27.356</b>	<b>13.070</b>	<b>310.850</b>
<b>ITALIA</b>	<b>277.575</b>	<b>13.459</b>	<b>291.034</b>	<b>16.154</b>	<b>93.422</b>	<b>14.630</b>	<b>10.436</b>	<b>30.784</b>	<b>103.858</b>	<b>25.592</b>	<b>909.236</b>

**ARCHIVI DI STATO**

**Tavola 5 - Attività promozionali**

SEDI	MOSTRE						Attività didattica		
	Interne			Esterne			Convegni	Visite guidate	Lezioni
	Permanenti	Temporanee	Visitatori	Numero	Documenti prestati	Visitatori			
ALESSANDRIA	-	7	923	1	8	680	1	1	1
ASTI	-	1	1.100	-	-	-	3	6	-
BIELLA	-	-	-	-	-	-	2	9	3
CUNEO	-	-	-	-	-	-	-	-	-
NOVARA	-	-	-	2	43	....	-	9	9
TORINO	-	6	14.500	8	16	....	85	26	26
VERBANIA	-	-	-	-	-	-	-	5	5
VERCELLI	-	1	350	2	12	10.250	3	-	-
VARALLO sez. di VERCELLI	-	-	-	2	22	6.230	-	-	-
<b>PIEMONTE</b>	-	<b>15</b>	<b>16.873</b>	<b>15</b>	<b>101</b>	<b>17.160</b>	<b>94</b>	<b>56</b>	<b>44</b>
BERGAMO	-	-	-	-	-	-	1	16	6
BRESCIA	-	1	....	-	-	-	-	4	4
COMO	-	-	-	-	-	-	1	4	2
CREMONA	-	-	-	-	-	-	1	13	3
MANTOVA	1	1	....	7	59	....	9	17	16
MILANO	-	4	....	2	43	....	31	30	50
PAVIA	-	-	-	-	-	-	12	-	-
SONDRIO	-	-	-	-	-	-	-	-	-
VARESE	-	-	-	-	-	-	1	-	-
<b>LOMBARDIA</b>	<b>1</b>	<b>6</b>	-	<b>9</b>	<b>102</b>	-	<b>56</b>	<b>84</b>	<b>81</b>
BOLZANO	-	-	-	-	-	-	1	-	-
TRENTO	-	-	-	5	32	....	-	3	-
<b>TRENTINO-ALTO ADIGE</b>	-	-	-	<b>5</b>	<b>32</b>	<b>....</b>	<b>1</b>	<b>3</b>	-
BELLUNO	-	1	204	1	2	....	-	4	-
PADOVA	-	1	120	3	110	....	24	8	9
ROVIGO	-	1	720	-	-	-	22	20	10
TREVISO	-	-	-	-	-	-	1	1	-
VENEZIA	-	5	....	4	24	....	33	28	-
VERONA	-	1	47	2	4	....	2	3	3
VICENZA	-	1	84	-	-	-	7	9	9
BASSANO DEL GRAPPA sez. di VICENZA	-	1	67	-	-	-	4	3	3
<b>VENETO</b>	-	<b>11</b>	<b>1.242</b>	<b>10</b>	<b>140</b>	-	<b>93</b>	<b>76</b>	<b>34</b>
GORIZIA	-	-	-	-	-	-	-	-	-
PORDENONE	-	-	-	-	-	-	-	-	-
TRIESTE	-	2	....	6	30	....	13	4	-
UDINE	-	-	-	-	-	-	2	14	5
<b>FRIULI-VENEZIA GIULIA</b>	-	<b>2</b>	-	<b>6</b>	<b>30</b>	-	<b>15</b>	<b>18</b>	<b>5</b>
GENOVA	-	2	520	5	22	....	5	10	88
IMPERIA	-	2	114	-	-	-	-	3	3
SAN REMO sez. di IMPERIA	-	1	55	-	-	-	-	6	6
VENTIMIGLIA sez. di IMPERIA	-	2	120	-	-	-	-	4	4
LA SPEZIA	-	-	-	1	10	5.112	6	5	5
SAVONA	-	-	-	-	-	-	-	10	10
<b>LIGURIA</b>	-	<b>7</b>	<b>809</b>	<b>6</b>	<b>32</b>	<b>5.112</b>	<b>11</b>	<b>38</b>	<b>116</b>
BOLOGNA	-	1	1.124	3	11	....	6	101	-
IMOLA sez. di BOLOGNA	-	-	-	-	-	-	1	8	8
FERRARA	-	2	488	1	39	....	3	3	-
FORLÌ	-	-	-	2	4	....	-	7	7
CESENA sez. di FORLÌ	-	-	-	1	2	....	-	2	2
MODENA	-	4	166	1	6	....	4	6	59
PARMA	-	3	....	2	11	....	7	34	34
PIACENZA	-	2	....	-	-	-	6	35	4
RAVENNA	-	-	-	-	-	-	-	7	15
FAENZA sez. di RAVENNA	-	-	-	-	-	-	-	1	-
REGGIO NELL'EMILIA	1	7	900	5	8	....	5	10	5
RIMINI	-	-	-	-	-	-	1	-	-
<b>EMILIA ROMAGNA</b>	<b>1</b>	<b>19</b>	<b>2.678</b>	<b>15</b>	<b>81</b>	-	<b>33</b>	<b>214</b>	<b>134</b>
<b>NORD</b>	<b>2</b>	<b>60</b>	<b>21.602</b>	<b>66</b>	<b>518</b>	<b>22.272</b>	<b>303</b>	<b>489</b>	<b>414</b>

**ARCHIVI DI STATO**

**Tavola 5 - Attività promozionali**

SEDI	MOSTRE						Attività didattica		
	Interne			Esterne			Convegni	Visite guidate	Lezioni
	Permanenti	Temporanee	Visitatori	Numero	Documenti prestati	Visitatori			
AREZZO	2	-	....	1	4	....	1	7	18
FIRENZE	-	1	850	12	94	....	19	25	-
GROSSETO	-	1	157	-	-	-	3	5	1
LIVORNO	-	1	143	1	1	....	2	3	-
LUCCA	-	1	362	2	49	....	3	15	12
MASSA	-	-	-	-	-	-	-	2	2
PONTREMOLI sez. di MASSA CARRARA	-	1	21	-	-	-	-	3	3
PISA	-	2	....	-	-	-	-	10	10
PISTOIA	-	3	303	2	20	....	13	8	8
PESCIA sez. di PISTOIA	-	2	280	1	4	....	7	4	-
PRATO	1	1	2.951	5	68	....	3	56	-
SIENA	1	5	....	5	14	....	5	45	45
<b>TOSCANA</b>	<b>4</b>	<b>18</b>	<b>5.067</b>	<b>29</b>	<b>254</b>	<b>....</b>	<b>56</b>	<b>183</b>	<b>99</b>
PERUGIA	-	1	....	5	54	....	13	36	153
ASSISI sez. di PERUGIA	-	-	-	-	-	-	-	-	-
FOLIGNO sez. di PERUGIA	-	-	-	1	26	....	2	7	6
GUBBIO sez. di PERUGIA	-	-	-	-	-	-	-	2	-
SPOLETO sez. di PERUGIA	-	-	-	1	27	....	1	35	28
TERNI	-	-	-	-	-	-	18	6	16
ORVIETO sez. di TERNI	-	-	-	-	-	-	1	42	42
<b>UMBRIA</b>	<b>-</b>	<b>1</b>	<b>-</b>	<b>7</b>	<b>107</b>	<b>-</b>	<b>35</b>	<b>128</b>	<b>245</b>
ANCONA	-	-	-	-	-	-	8	-	-
FABRIANO sez. di ANCONA	-	-	-	-	-	-	-	1	-
ASCOLI PICENO	-	-	-	-	-	-	-	8	-
FERMO sez. di ASCOLI PICENO	-	-	-	-	-	-	-	8	-
MACERATA	-	1	234	1	5	....	-	4	4
CAMERINO sez. di MACERATA	-	-	-	-	-	-	3	7	7
PESARO	-	-	-	1	11	....	-	2	-
FANO sez. di PESARO E URBINO	-	-	-	1	2	....	-	-	-
URBINO sez. di PESARO E URBINO	-	-	-	-	-	-	-	-	2
<b>MARCHE</b>	<b>-</b>	<b>1</b>	<b>234</b>	<b>3</b>	<b>18</b>	<b>-</b>	<b>11</b>	<b>30</b>	<b>13</b>
FROSINONE	-	1	243	2	53	900	-	12	12
GUARCINO sez. di FROSINONE	-	-	-	-	-	-	-	-	-
LATINA	-	-	-	1	120	....	4	4	-
RIETI	-	1	270	-	-	-	-	6	-
ROMA	-	4	....	3	10	....	12	14	155
ROMA Archivio Centrale	-	4	....	6	1	....	10	13	70
VITERBO	-	2	300	-	-	-	-	31	1
<b>LAZIO</b>	<b>-</b>	<b>12</b>	<b>813</b>	<b>12</b>	<b>184</b>	<b>900</b>	<b>26</b>	<b>80</b>	<b>238</b>
<b>CENTRO</b>	<b>4</b>	<b>32</b>	<b>6.114</b>	<b>51</b>	<b>563</b>	<b>900</b>	<b>128</b>	<b>421</b>	<b>595</b>

**ARCHIVI DI STATO**

**Tavola 5 - Attività promozionali**

SEDI	MOSTRE						Attività didattica		
	Interne			Esterne			Convegni	Visite guidate	Lezioni
	Permanenti	Temporanee	Visitatori	Numero	Documenti prestati	Visitatori			
CHIETI	-	-	-	-	-	-	-	29	-
LANCIANO sez. di CHIETI	-	-	-	-	-	-	-	1	-
L'AQUILA	-	4	....	-	-	-	-	6	6
AVEZZANO sez. di L'AQUILA	-	1	46	-	-	-	-	3	-
SULMONA sez. di L'AQUILA	-	2	200	2	30	300	-	30	15
PESCARA	-	1	200	1	24	....	1	38	8
TERAMO	-	-	-	3	44	....	2	22	-
<b>ABRUZZO</b>	-	<b>8</b>	<b>446</b>	<b>6</b>	<b>98</b>	<b>300</b>	<b>3</b>	<b>129</b>	<b>29</b>
CAMPOBASSO	-	1	266	5	65	....	1	10	10
ISERNIA	-	1	557	-	-	-	-	2	-
<b>MOLISE</b>	-	<b>2</b>	<b>823</b>	<b>5</b>	<b>65</b>	-	<b>1</b>	<b>12</b>	<b>10</b>
AVELLINO	-	1	302	1	38	634	-	7	7
BENEVENTO	-	1	780	-	-	-	2	14	-
CASERTA	-	5	....	3	42	....	4	-	-
NAPOLI	-	5	1.433	5	7	....	2	212	-
SALERNO	-	2	1.389	3	35	....	7	36	20
<b>CAMPANIA</b>	-	<b>14</b>	<b>3.904</b>	<b>12</b>	<b>122</b>	<b>634</b>	<b>15</b>	<b>269</b>	<b>27</b>
BARI	-	1	....	4	107	....	3	17	24
BARLETTA sez. di BARI	-	-	-	2	34	....	-	-	-
TRANI sez. di BARI	-	-	-	1	4	....	3	2	12
BRINDISI	-	5	4.500	1	9	2.148	2	25	95
FOGGIA	-	1	68	1	75	69	5	-	12
LUCERA sez. di FOGGIA	-	-	-	-	-	-	2	-	-
LECCE	-	1	280	2	25	....	2	17	35
TARANTO	-	-	-	3	20	900	5	20	40
<b>PUGLIA</b>	-	<b>8</b>	<b>4.848</b>	<b>14</b>	<b>274</b>	<b>3.117</b>	<b>22</b>	<b>81</b>	<b>218</b>
MATERA	-	3	695	1	127	1.500	11	5	-
POTENZA	-	1	....	2	32	....	6	12	5
<b>BASILICATA</b>	-	<b>4</b>	<b>695</b>	<b>3</b>	<b>159</b>	<b>1.500</b>	<b>17</b>	<b>17</b>	<b>5</b>
CATANZARO	-	-	-	-	-	-	-	-	-
LAMEZIA TERME sez. di CATANZARO	-	-	-	-	-	-	-	-	-
COSENZA	-	8	1.410	-	-	-	9	15	-
CASTROVILLARI sez. di COSENZA	-	1	218	-	-	-	-	-	-
REGGIO DI CALABRIA	-	1	396	-	-	-	8	37	37
LOCRI sez. di REGGIO CALABRIA	-	-	-	-	-	-	-	13	13
PALMI sez. di REGGIO CALABRIA	-	1	213	-	-	-	2	60	60
VIBO VALENTIA	-	5	1.503	-	-	-	-	59	-
<b>CALABRIA</b>	-	<b>16</b>	<b>3.740</b>	-	-	-	<b>19</b>	<b>184</b>	<b>110</b>
AGRIGENTO	-	-	-	-	-	-	-	1	1
SCIACCA sez. di AGRIGENTO	-	-	-	-	-	-	-	-	-
CALTANISSETTA	-	-	-	-	-	-	-	-	-
CATANIA	1	-	1.094	2	16	....	14	26	10
CALTAGIRONE sez. di CATANIA	-	-	-	-	-	-	-	-	-
ENNA	1	-	84	-	-	-	-	4	-
MESSINA	-	-	-	-	-	-	1	7	7
PALERMO	-	-	-	-	-	-	-	12	-
TERMINI IMERESE sez. di PALERMO	-	-	-	-	-	-	-	-	-
RAGUSA	-	-	-	2	8	....	-	-	-
MODICA sez. di RAGUSA	-	1	48	-	-	-	-	3	-
SIRACUSA	-	-	-	-	-	-	-	11	3
NOTO sez. di SIRACUSA	-	-	-	-	-	-	-	-	-
TRAPANI	-	1	....	-	-	-	-	-	-
<b>SICILIA</b>	<b>2</b>	<b>2</b>	<b>1.226</b>	<b>4</b>	<b>24</b>	-	<b>15</b>	<b>64</b>	<b>21</b>
CAGLIARI	2	-	....	-	-	-	-	13	5
NUORO	-	3	220	-	-	-	3	2	-
ORISTANO	-	-	-	-	-	-	-	-	-
SASSARI	-	-	-	-	-	-	-	2	-
<b>SARDEGNA</b>	<b>2</b>	<b>3</b>	<b>220</b>	-	-	-	<b>3</b>	<b>17</b>	<b>5</b>
<b>MEZZOGIORNO</b>	<b>4</b>	<b>57</b>	<b>15.902</b>	<b>44</b>	<b>742</b>	<b>5.551</b>	<b>95</b>	<b>773</b>	<b>425</b>
<b>ITALIA</b>	<b>10</b>	<b>149</b>	<b>43.618</b>	<b>161</b>	<b>1.823</b>	<b>28.723</b>	<b>526</b>	<b>1.683</b>	<b>1.434</b>



**ARCHIVI DI STATO**

**Tavola 6 - Servizi tecnici, Scuola di Archivistica e attività di copia per tipologia**

SEDI	SERVIZI TECNICI				ATTIVITA' DI COPIA				SCUOLA DI ARCHIVISTICA PALEOGRAFIA DIPLOMATICA	
	Legatoria restauro	Fotoriprodu- zione	Microfilms	Ricerca informatizz ata	Uso interno	Uso studio	Uso amministrativo	Uso sicurezza	Iscritti	Diplomati
ALESSANDRIA	-	x	x	x	8.939	18.955	-	7.235	-	-
ASTI	-	x	x	x	1.470	2.708	203	-	-	-
BIELLA	-	x	-	x	4.028	7.594	199	-	-	-
CUNEO	-	x	-	x	5.000	22.243	3.850	-	-	-
NOVARA	-	x	x	x	20.240	11.215	587	-	-	-
TORINO	x	x	x	x	15.000	141.903	18.000	10.000	38	-
VERBANIA	-	-	-	-	10.357	8.293	966	-	-	-
VERCELLI	-	-	-	-	9.032	14.963	5.942	-	-	-
VARALLO sez. di VERCELLI	-	-	-	-	4.785	7.932	-	-	-	-
<b>PIEMONTE</b>	<b>1</b>	<b>6</b>	<b>4</b>	<b>6</b>	<b>78.851</b>	<b>235.806</b>	<b>29.747</b>	<b>17.235</b>	<b>38</b>	<b>-</b>
BERGAMO	-	-	-	-	2.800	11.216	643	-	-	-
BRESCIA	-	-	-	-	6.514	14.252	65	-	-	-
COMO	-	x	-	x	7.020	11.786	278	-	-	-
CREMONA	-	-	-	-	26.814	11.690	2.378	847	-	-
MANTOVA	-	x	x	x	8.889	68.998	2.000	462	15	-
MILANO	-	x	x	x	21.633	98.450	828	5.214	41	-
PAVIA	x	x	-	x	6.680	13.860	89	-	-	-
SONDRIO	-	-	-	-	10.520	6.422	548	-	-	-
VARESE	-	x	-	-	9.790	3.628	213	-	-	-
<b>LOMBARDIA</b>	<b>1</b>	<b>5</b>	<b>2</b>	<b>4</b>	<b>100.660</b>	<b>240.302</b>	<b>7.042</b>	<b>6.523</b>	<b>56</b>	<b>-</b>
BOLZANO	-	-	-	-	3.628	6.492	-	-	41	17
TRENTO	x	x	x	-	4.817	12.651	-	7.286	-	-
<b>TRENTINO-ALTO ADIGE</b>	<b>1</b>	<b>1</b>	<b>1</b>	<b>-</b>	<b>8.445</b>	<b>19.143</b>	<b>-</b>	<b>7.286</b>	<b>41</b>	<b>17</b>
BELLUNO	-	x	-	x	18.124	3.515	155	-	-	-
PADOVA	x	x	x	x	35.764	20.987	250	1.200	-	-
ROVIGO	-	-	-	-	12.683	4.309	-	-	-	-
TREVISIO	-	-	-	-	-	2.618	-	-	-	-
VENEZIA	x	x	x	x	37.433	59.858	8	2.127	22	6
VERONA	-	x	-	-	-	20.102	315	-	-	-
VICENZA	-	x	x	x	17.000	34.588	83	-	-	-
BASSANO DEL GRAPPA sez. di VICENZA	-	x	-	x	12.530	2.825	25	3.325	-	-
<b>VENETO</b>	<b>2</b>	<b>6</b>	<b>3</b>	<b>6</b>	<b>133.534</b>	<b>148.802</b>	<b>836</b>	<b>6.652</b>	<b>22</b>	<b>6</b>
GORIZIA	-	-	-	-	13.140	8.172	121	-	-	-
PORDENONE	-	-	-	-	14.586	6.992	2.000	-	-	-
TRIESTE	-	x	x	x	13.754	35.287	75	1.750	32	12
UDINE	-	x	-	-	9.800	27.414	99	-	-	-
<b>FRIULI-VENEZIA GIULIA</b>	<b>-</b>	<b>2</b>	<b>1</b>	<b>1</b>	<b>51.280</b>	<b>77.865</b>	<b>2.295</b>	<b>1.750</b>	<b>32</b>	<b>12</b>
GENOVA	-	x	x	x	15.000	30.389	350	-	15	10
IMPERIA	-	x	-	-	10.747	4.761	12	-	-	-
SAN REMO sez. di IMPERIA	-	-	-	-	1.888	2.875	-	-	-	-
VENTIMIGLIA sez. di IMPERIA	-	-	-	-	1.128	1.373	-	-	-	-
LA SPEZIA	-	x	-	-	20.222	2.686	-	-	-	-
SAVONA	-	-	-	-	12.023	3.846	183	-	-	-
<b>LIGURIA</b>	<b>-</b>	<b>3</b>	<b>1</b>	<b>1</b>	<b>61.008</b>	<b>45.930</b>	<b>545</b>	<b>-</b>	<b>15</b>	<b>10</b>
BOLOGNA	x	x	x	-	54.951	15.214	-	-	53	-
IMOLA sez. di BOLOGNA	-	x	-	-	1.592	1.895	-	-	-	-
FERRARA	-	-	-	-	-	3.519	-	-	-	-
FORLI'	-	-	-	-	10.464	8.452	953	-	-	-
CESENA sez. di FORLI'	-	-	-	-	2.531	5.538	-	-	-	-
MODENA	x	x	x	-	17.221	55.970	344	5.804	157	37
PARMA	-	-	-	-	11.248	37.780	-	-	28	-
PIACENZA	-	x	-	-	31.205	9.378	20	-	-	-
RAVENNA	-	-	-	-	35.491	11.697	113	-	-	-
FAENZA sez. di RAVENNA	-	-	-	-	6.876	7.293	102	-	-	-
REGGIO NELL'EMILIA	-	-	-	x	67.447	10.263	-	-	-	-
RIMINI	-	-	-	-	2.902	4.682	800	-	-	-
<b>EMILIA ROMAGNA</b>	<b>2</b>	<b>4</b>	<b>2</b>	<b>1</b>	<b>241.928</b>	<b>171.681</b>	<b>2.332</b>	<b>5.804</b>	<b>238</b>	<b>37</b>
<b>NORD</b>	<b>7</b>	<b>27</b>	<b>14</b>	<b>18</b>	<b>675.706</b>	<b>939.529</b>	<b>42.797</b>	<b>45.250</b>	<b>442</b>	<b>82</b>



**ARCHIVI DI STATO**

**Tavola 6 - Servizi tecnici, Scuola di Archivistica e attività di copia per tipologia**

SEDI	SERVIZI TECNICI				ATTIVITA' DI COPIA				SCUOLA DI ARCHIVISTICA PALEOGRAFIA DIPLOMATICA	
	Legatoria restauro	Fotoriprodu- zione	Microfilms	Ricerca informatizz ata	Uso interno	Uso studio	Uso amministrativo	Uso sicurezza	Iscritti	Diplomati
AREZZO	x	x	x	-	16.315	4.248	154	-	-	-
FIRENZE	x	x	x	x	453.116	-	-	-	47	-
GROSSETO	-	x	x	-	20.000	2.054	247	-	-	-
LIVORNO	-	-	-	-	37.848	2.107	-	15.736	-	-
LUCCA	x	x	x	x	12.055	13.616	5.275	16.800	-	-
MASSA	-	x	-	-	6.950	6.017	500	-	-	-
PONTREMOLI sez. di MASSA CARRARA	-	x	-	-	2.033	1.607	686	-	-	-
PISA	-	x	x	-	39.952	28.045	3	37.475	-	-
PISTOIA	-	x	-	-	61.382	8.216	74	-	-	-
PESCIA sez. di PISTOIA	-	-	-	-	3.534	1.298	23	-	-	-
PRATO	-	-	-	-	-	9.903	-	-	-	-
SIENA	-	x	x	-	4.250	12.436	136	18.564	-	-
<b>TOSCANA</b>	<b>3</b>	<b>9</b>	<b>6</b>	<b>2</b>	<b>657.435</b>	<b>89.547</b>	<b>7.098</b>	<b>88.575</b>	<b>47</b>	<b>-</b>
PERUGIA	x	x	x	x	875	5.140	-	267	45	31
ASSISI sez. di PERUGIA	-	-	-	-	-	167	-	-	-	-
FOLIGNO sez. di PERUGIA	-	-	-	-	-	1.501	-	-	-	-
GUBBIO sez. di PERUGIA	-	-	-	-	-	882	-	-	-	-
SPOLETO sez. di PERUGIA	-	-	-	-	-	2.150	396	-	-	-
TERNI	-	x	-	-	48.520	4.211	119	-	-	-
ORVIETO sez. di TERNI	-	x	-	-	4.005	2.480	-	-	-	-
<b>UMBRIA</b>	<b>1</b>	<b>3</b>	<b>1</b>	<b>1</b>	<b>53.400</b>	<b>16.531</b>	<b>515</b>	<b>267</b>	<b>45</b>	<b>31</b>
ANCONA	x	-	-	-	19.500	14.377	20.550	-	-	-
FABRIANO sez. di ANCONA	-	-	-	-	2.100	700	2.100	-	-	-
ASCOLI PICENO	-	-	-	-	10.000	16.874	101	-	-	-
FERMO sez. di ASCOLI PICENO	-	-	-	-	5.000	4.888	-	-	-	-
MACERATA	-	-	-	-	9.000	15.683	7.014	-	-	-
CAMERINO sez. di MACERATA	-	-	-	-	3.942	1.683	218	-	-	-
PESARO	-	-	-	-	1.000	13.328	1.598	-	-	-
FANO sez. di PESARO E URBINO	-	-	-	-	-	6.636	-	-	-	-
URBINO sez. di PESARO E URBINO	-	-	-	x	-	723	-	-	-	-
<b>MARCHE</b>	<b>1</b>	<b>-</b>	<b>-</b>	<b>1</b>	<b>50.542</b>	<b>74.892</b>	<b>31.581</b>	<b>-</b>	<b>-</b>	<b>-</b>
FROSINONE	-	x	x	x	27.949	7.317	511	154	-	-
GUARCINO sez. di FROSINONE	-	-	-	-	-	-	-	-	-	-
LATINA	-	-	-	x	7.500	6.331	632	337	-	-
RIETI	x	x	x	-	18.000	4.107	246	-	-	-
ROMA Archivio Centrale	-	x	x	x	168.006	319.846	62.557	815	-	-
ROMA	-	x	-	x	-	29.228	-	-	117	-
VITERBO	x	x	-	x	10.396	14.992	24	-	-	-
<b>LAZIO</b>	<b>2</b>	<b>5</b>	<b>3</b>	<b>5</b>	<b>231.851</b>	<b>381.821</b>	<b>63.970</b>	<b>1.306</b>	<b>117</b>	<b>-</b>
<b>CENTRO</b>	<b>7</b>	<b>17</b>	<b>10</b>	<b>9</b>	<b>993.228</b>	<b>562.791</b>	<b>103.164</b>	<b>90.148</b>	<b>209</b>	<b>31</b>

**ARCHIVI DI STATO**

**Tavola 6 - Servizi tecnici, Scuola di Archivistica e attività di copia per tipologia**

SEDI	SERVIZI TECNICI				ATTIVITA' DI COPIA				SCUOLA DI ARCHIVISTICA PALEOGRAFIA DIPLOMATICA	
	Legatoria restauro	Fotoriprodu- zione	Microfilms	Ricerca informatizz ata	Uso interno	Uso studio	Uso amministrativo	Uso sicurezza	Iscritti	Diplomati
CHIETI	-	-	-	-	6.250	11.107	1.624	-	-	-
LANCIANO sez. di CHIETI	-	-	-	-	2.104	3.928	128	-	-	-
L'AQUILA	-	x	x	-	10.816	56.643	-	30.303	-	-
AVEZZANO sez. di L'AQUILA	-	-	-	-	-	6.951	-	-	-	-
SULMONA sez. di L'AQUILA	-	-	-	-	5.331	5.664	-	-	-	-
PESCARA	x	x	x	-	17.800	13.010	41	-	-	-
TERAMO	-	-	-	-	113.512	7.163	3.450	3.280	-	-
<b>ABRUZZO</b>	<b>1</b>	<b>2</b>	<b>2</b>	<b>-</b>	<b>155.813</b>	<b>104.466</b>	<b>5.243</b>	<b>33.583</b>	<b>-</b>	<b>-</b>
CAMPOBASSO	x	x	x	-	99.226	7.280	1.286	-	-	-
ISERNIA	-	-	-	-	5.747	3.863	42	-	-	-
<b>MOLISE</b>	<b>1</b>	<b>1</b>	<b>1</b>	<b>-</b>	<b>104.973</b>	<b>11.143</b>	<b>1.328</b>	<b>-</b>	<b>-</b>	<b>-</b>
AVELLINO	-	-	-	-	11.880	18.981	57	-	-	-
BENEVENTO	-	x	-	-	1.228	4.148	318	-	-	-
CASERTA	-	x	-	-	12.653	26.664	39	981	-	-
NAPOLI	x	x	x	x	36.468	69.719	28	6.500	50	-
SALERNO	-	x	x	x	4.933	38.365	10	27.739	-	-
<b>CAMPANIA</b>	<b>1</b>	<b>4</b>	<b>2</b>	<b>2</b>	<b>67.162</b>	<b>157.877</b>	<b>452</b>	<b>35.220</b>	<b>50</b>	<b>-</b>
BARI	x	x	x	x	45.907	22.398	1.461	6.260	100	33
BARLETTA sez. di BARI	-	-	-	x	2.371	1.022	787	-	-	-
TRANI sez. di BARI	x	-	-	x	4.113	1.479	7.008	-	-	-
BRINDISI	-	x	-	-	20.688	10.017	282	1.704	-	-
FOGGIA	-	-	-	x	5.565	7.509	534	-	-	-
LUCERA sez. di FOGGIA	-	-	-	-	-	1.035	109	-	-	-
LECCE	-	x	x	-	15.667	13.829	853	121	-	-
TARANTO	-	-	-	-	12.561	3.430	260	-	-	-
<b>PUGLIA</b>	<b>2</b>	<b>3</b>	<b>2</b>	<b>4</b>	<b>106.872</b>	<b>60.719</b>	<b>11.294</b>	<b>8.085</b>	<b>100</b>	<b>33</b>
MATERA	-	x	-	-	36.185	10.457	842	-	-	-
POTENZA	x	x	x	x	4.924	14.913	5.000	12.904	-	-
<b>BASILICATA</b>	<b>1</b>	<b>2</b>	<b>1</b>	<b>1</b>	<b>41.109</b>	<b>25.370</b>	<b>5.842</b>	<b>12.904</b>	<b>-</b>	<b>-</b>
CATANZARO	-	x	-	x	26.357	28.267	-	-	-	-
LAMEZIA TERME sez. di CATANZARO	-	x	-	-	7.459	3.042	-	-	-	-
COSENZA	x	x	x	x	42.027	38.273	1	5.980	-	-
CASTROVILLARI sez. di COSENZA	-	-	-	-	4.943	3.572	-	-	-	-
REGGIO DI CALABRIA	-	x	-	-	20.508	13.888	-	-	-	-
LOCRI sez. di REGGIO CALABRIA	-	-	-	-	8.700	1.350	-	-	-	-
PALMI sez. di REGGIO CALABRIA	-	-	-	-	1.640	750	-	-	-	-
VIBO VALENTIA	-	-	-	-	10.506	749	-	-	-	-
<b>CALABRIA</b>	<b>1</b>	<b>4</b>	<b>1</b>	<b>2</b>	<b>122.140</b>	<b>89.891</b>	<b>1</b>	<b>5.980</b>	<b>-</b>	<b>-</b>
AGRIGENTO	-	x	-	-	33.000	33.237	-	-	-	-
SCIACCA sez. di AGRIGENTO	-	-	-	-	1.200	3.010	82	-	-	-
CALTANISSETTA	-	-	-	-	5.015	13.706	778	-	-	-
CATANIA	-	x	-	-	26.602	9.321	-	-	-	-
CALTAGIRONE sez. di CATANIA	-	-	-	-	-	-	-	-	-	-
ENNA	-	-	-	-	4.769	2.962	192	-	-	-
MESSINA	-	-	-	-	10.460	2.275	340	-	-	-
PALERMO	x	x	x	-	16.733	20.199	-	-	44	-
TERMINI IMERESE sez. di PALERMO	-	-	-	-	-	-	-	-	-	-
RAGUSA	-	-	-	-	2.960	24.057	1.952	-	-	-
MODICA sez. di RAGUSA	-	-	-	-	354	2.361	18	-	-	-
SIRACUSA	-	-	-	-	6.015	5.693	25	-	-	-
NOTO sez. di SIRACUSA	-	-	-	-	-	-	-	-	-	-
TRAPANI	-	x	x	x	17.500	3.934	-	-	-	-
<b>SICILIA</b>	<b>1</b>	<b>4</b>	<b>2</b>	<b>1</b>	<b>124.608</b>	<b>120.755</b>	<b>3.387</b>	<b>-</b>	<b>44</b>	<b>-</b>
CAGLIARI	x	x	x	x	52.931	38.141	49	5.330	43	-
NUORO	-	-	-	x	2.500	2.386	2.500	-	-	-
ORISTANO	-	-	-	-	3.840	3.515	189	-	-	-
SASSARI	-	x	x	x	19.702	2.398	267	8.400	-	-
<b>SARDEGNA</b>	<b>1</b>	<b>2</b>	<b>2</b>	<b>3</b>	<b>78.973</b>	<b>46.440</b>	<b>3.005</b>	<b>13.730</b>	<b>43</b>	<b>-</b>
<b>MEZZOGIORNO</b>	<b>9</b>	<b>22</b>	<b>13</b>	<b>13</b>	<b>801.650</b>	<b>616.661</b>	<b>30.552</b>	<b>109.502</b>	<b>237</b>	<b>33</b>
<b>ITALIA</b>	<b>23</b>	<b>66</b>	<b>37</b>	<b>40</b>	<b>2.470.584</b>	<b>2.118.981</b>	<b>176.513</b>	<b>244.900</b>	<b>888</b>	<b>146</b>

Rilevazione 2004

## ARCHIVI DI STATO

**Tavola 7 - Personale per aggregazione funzionale**

SEDI	Dirigenti	Area C	di cui Archivist	Area B	Area A
ALESSANDRIA	-	3	2	8	2
ASTI	1	3	2	7	-
BIELLA	-	1	1	3	2
CUNEO	-	3	1	5	3
NOVARA	-	2	1	10	1
TORINO	1	13	12	31	8
VERBANIA	-	2	2	1	1
VERCELLI	-	2	2	9	1
VARALLO sez. di VERCELLI	-	1	1	1	1
<b>PIEMONTE</b>	<b>2</b>	<b>30</b>	<b>24</b>	<b>75</b>	<b>19</b>
BERGAMO	-	3	1	9	-
BRESCIA	-	2	1	10	2
COMO	-	2	2	9	-
CREMONA	-	2	1	7	-
MANTOVA	1	3	2	13	2
MILANO	1	14	11	16	9
PAVIA	-	3	1	5	3
SONDRIO	-	-	-	7	1
VARESE	-	1	1	8	2
<b>LOMBARDIA</b>	<b>2</b>	<b>30</b>	<b>20</b>	<b>84</b>	<b>19</b>
BOLZANO	-	4	3	2	2
TRENTO	-	3	2	11	2
<b>TRENTINO-ALTO ADIGE</b>	<b>0</b>	<b>7</b>	<b>5</b>	<b>13</b>	<b>4</b>
BELLUNO	-	2	1	5	2
PADOVA	-	5	2	16	4
ROVIGO	-	3	1	7	2
TREVISO	-	1	-	13	2
VENEZIA	1	14	12	30	8
VERONA	-	6	1	10	6
VICENZA	-	4	2	7	3
BASSANO DEL GRAPPA sez. di VICENZA	-	-	-	5	-
<b>VENETO</b>	<b>1</b>	<b>35</b>	<b>19</b>	<b>93</b>	<b>27</b>
GORIZIA	-	2	1	3	3
PORDENONE	-	2	1	6	2
TRIESTE	-	4	3	13	2
UDINE	-	3	1	8	2
<b>FRIULI-VENEZIA GIULIA</b>	<b>0</b>	<b>11</b>	<b>6</b>	<b>30</b>	<b>9</b>
GENOVA	1	5	3	19	9
IMPERIA	-	3	1	6	2
SAN REMO sez. di IMPERIA	-	-	-	2	1
VENTIMIGLIA sez. di IMPERIA	-	-	-	2	-
LA SPEZIA	-	2	-	6	2
SAVONA	-	4	2	9	3
<b>LIGURIA</b>	<b>1</b>	<b>14</b>	<b>6</b>	<b>44</b>	<b>17</b>
BOLOGNA	1	12	10	23	5
IMOLA sez. di BOLOGNA	-	2	1	5	-
FERRARA	-	2	1	10	1
FORLÌ	-	3	1	3	1
CESENA sez. di FORLÌ	-	-	-	2	1
MODENA	1	5	2	18	1
PARMA	1	4	3	15	5
PIACENZA	-	2	2	12	2
RAVENNA	-	3	2	5	1
FAENZA sez. di RAVENNA	-	1	-	2	1
REGGIO NELL'EMILIA	1	4	3	3	3
RIMINI	-	1	1	3	-
<b>EMILIA ROMAGNA</b>	<b>4</b>	<b>39</b>	<b>26</b>	<b>101</b>	<b>21</b>
<b>NORD</b>	<b>10</b>	<b>166</b>	<b>106</b>	<b>440</b>	<b>116</b>

Rilevazione 2004

## ARCHIVI DI STATO

**Tavola 7 - Personale per aggregazione funzionale**

SEDI	Dirigenti	Area C	di cui Archivist	Area B	Area A
AREZZO	1	4	3	13	2
FIRENZE	1	25	22	35	12
GROSSETO	-	6	2	9	1
LIVORNO	1	9	6	9	3
LUCCA	1	8	5	17	4
MASSA	-	3	1	12	1
PONTREMOLI sez. di MASSA CARRARA	-	1	1	1	1
PISA	1	8	6	8	3
PISTOIA	-	3	1	6	3
PESCIA sez. di PISTOIA	-	-	-	3	-
PRATO	-	1	1	5	1
SIENA	1	6	3	14	4
<b>TOSCANA</b>	<b>6</b>	<b>74</b>	<b>51</b>	<b>132</b>	<b>35</b>
PERUGIA	1	20	11	21	4
ASSISI sez. di PERUGIA	-	2	2	2	-
FOLIGNO sez. di PERUGIA	-	8	6	6	1
GUBBIO sez. di PERUGIA	-	1	1	2	-
SPOLETO sez. di PERUGIA	-	2	1	6	1
TERNI	1	8	6	12	2
ORVIETO sez. di TERNI	-	1	1	4	1
<b>UMBRIA</b>	<b>2</b>	<b>42</b>	<b>28</b>	<b>53</b>	<b>9</b>
ANCONA	-	5	3	5	3
FABRIANO sez. di ANCONA	-	-	-	2	-
ASCOLI PICENO	-	4	2	6	2
FERMO sez. di ASCOLI PICENO	-	2	2	1	2
MACERATA	1	5	3	2	-
CAMERINO sez. di MACERATA	-	3	2	-	1
PESARO	-	2	1	8	2
FANO sez. di PESARO E URBINO	-	1	-	1	2
URBINO sez. di PESARO E URBINO	-	1	-	1	1
<b>MARCHE</b>	<b>1</b>	<b>23</b>	<b>13</b>	<b>26</b>	<b>13</b>
FROSINONE	-	11	7	15	3
GUARCINO sez. di FROSINONE	-	-	-	-	-
LATINA	-	4	2	12	4
RIETI	-	6	2	12	-
ROMA	1	36	22	32	4
ROMA Archivio Centrale	1	62	37	75	14
VITERBO	-	7	4	7	3
<b>LAZIO</b>	<b>2</b>	<b>126</b>	<b>74</b>	<b>153</b>	<b>28</b>
<b>CENTRO</b>	<b>11</b>	<b>265</b>	<b>166</b>	<b>364</b>	<b>85</b>



Rilevazione 2004

## ARCHIVI DI STATO

**Tavola 7 - Personale per aggregazione funzionale**

SEDI	Dirigenti	Area C	di cui Archivist	Area B	Area A
CHIETI	-	4	3	3	1
LANCIANO sez. di CHIETI	-	2	-	2	-
L'AQUILA	-	10	8	7	2
AVEZZANO sez. di L'AQUILA	-	2	1	4	2
SULMONA sez. di L'AQUILA	-	4	4	6	1
PESCARA	-	11	5	10	5
TERAMO	-	21	13	19	5
<b>ABRUZZO</b>	<b>0</b>	<b>54</b>	<b>34</b>	<b>51</b>	<b>16</b>
CAMPOBASSO	1	34	17	17	4
ISERNIA	-	24	18	11	2
<b>MOLISE</b>	<b>1</b>	<b>58</b>	<b>35</b>	<b>28</b>	<b>6</b>
AVELLINO	-	15	12	17	5
BENEVENTO	-	12	6	32	5
CASERTA	1	7	4	12	2
NAPOLI	1	36	22	47	8
SALERNO	1	12	7	19	5
<b>CAMPANIA</b>	<b>3</b>	<b>82</b>	<b>51</b>	<b>127</b>	<b>25</b>
BARI	1	27	20	30	8
BARLETTA sez. di BARI	-	4	4	6	2
TRANI sez. di BARI	-	4	3	8	3
BRINDISI	-	17	13	12	7
FOGGIA	1	16	8	14	8
LUCERA sez. di FOGGIA	-	2	2	4	2
LECCE	-	34	27	8	6
TARANTO	-	20	18	9	10
<b>PUGLIA</b>	<b>2</b>	<b>124</b>	<b>95</b>	<b>91</b>	<b>46</b>
MATERA	-	13	7	12	4
POTENZA	1	8	3	12	3
<b>BASILICATA</b>	<b>1</b>	<b>21</b>	<b>10</b>	<b>24</b>	<b>7</b>
CATANZARO	-	9	6	10	1
LAMEZIA TERME sez. di CATANZARO	-	8	4	7	8
COSENZA	-	42	25	27	12
CASTROVILLARI sez. di COSENZA	-	7	3	10	1
REGGIO DI CALABRIA	-	6	5	11	4
LOCRI sez. di REGGIO CALABRIA	-	9	4	7	-
PALMI sez. di REGGIO CALABRIA	-	5	4	4	3
VIBO VALENTIA	-	6	3	7	6
<b>CALABRIA</b>	<b>0</b>	<b>92</b>	<b>54</b>	<b>83</b>	<b>35</b>
AGRIGENTO	-	2	1	34	5
SCIACCA sez. di AGRIGENTO	-	-	-	7	-
CALTANISSETTA	-	1	-	16	2
CATANIA	1	11	7	17	5
CALTAGIRONE sez. di CATANIA	-	-	-	1	-
ENNA	-	-	-	9	-
MESSINA	-	7	2	15	3
PALERMO	1	17	8	56	9
TERMINI IMERESE sez. di PALERMO	-	-	-	2	-
RAGUSA	-	5	1	9	1
MODICA sez. di RAGUSA	-	-	-	4	2
SIRACUSA	-	5	2	8	2
NOTO sez. di SIRACUSA	-	3	2	10	1
TRAPANI	-	4	2	27	3
<b>SICILIA</b>	<b>2</b>	<b>55</b>	<b>25</b>	<b>215</b>	<b>33</b>
CAGLIARI	1	14	10	15	5
NUORO	-	2	1	4	1
ORISTANO	-	1	-	7	1
SASSARI	-	4	3	8	5
<b>SARDEGNA</b>	<b>1</b>	<b>21</b>	<b>14</b>	<b>34</b>	<b>12</b>
<b>MEZZOGIORNO</b>	<b>10</b>	<b>507</b>	<b>318</b>	<b>653</b>	<b>180</b>
<b>ITALIA</b>	<b>31</b>	<b>938</b>	<b>590</b>	<b>1.457</b>	<b>381</b>

**ARCHIVI DI STATO**

**Tavola 8 - Attrezzature per tipologia**

SEDI	Computers e accessori		Apparecchiature di riproduzione					Arredi per la conservazione				
	PC	Stampanti	Lettori microfilms	Lettori microfiches	Audiovisivi	Fotocopiatrici	Proiettori	Armadi	Classificatori	Schedari	Porta pergamene	Porta mappe
ALESSANDRIA	8	9	2	-	-	5	2	23	4	6	24	23
ASTI	11	5	1	-	-	2	2	46	-	2	18	6
BIELLA	10	6	1	-	-	2	-	47	-	2	2	6
CUNEO	8	3	2	-	-	2	1	47	1	2	-	11
NOVARA	10	8	3	-	2	3	1	39	3	2	3	12
TORINO	78	24	4	8	3	12	3	10	-	14	-	46
VERBANIA	8	5	2	-	-	2	2	22	1	2	-	36
VERCELLI	9	7	1	-	-	2	1	90	10	1	-	15
VARALLO sez. di VERCELLI	3	4	-	-	-	1	-	10	-	-	3	5
<b>PIEMONTE</b>	<b>145</b>	<b>71</b>	<b>16</b>	<b>9</b>	<b>5</b>	<b>31</b>	<b>12</b>	<b>334</b>	<b>19</b>	<b>31</b>	<b>50</b>	<b>160</b>
BERGAMO	21	19	3	-	-	7	-	2	2	3	-	32
BRESCIA	9	5	1	-	-	-	-	10	-	4	-	8
COMO	9	9	-	-	-	3	-	22	-	6	-	18
CREMONA	7	4	1	-	-	2	1	4	34	2	50	324
MANTOVA	15	11	-	-	-	4	-	2	-	4	2	32
MILANO	44	20	5	1	2	4	1	62	15	4	700	100
PAVIA	9	10	3	3	-	3	1	19	8	7	8	8
SONDRIO	8	6	1	-	-	3	-	14	-	3	-	-
VARESE	10	9	-	1	-	4	1	37	9	49	-	263
<b>LOMBARDIA</b>	<b>132</b>	<b>93</b>	<b>14</b>	<b>5</b>	<b>2</b>	<b>30</b>	<b>4</b>	<b>172</b>	<b>68</b>	<b>82</b>	<b>760</b>	<b>785</b>
BOLZANO	11	6	2	-	1	3	2	-	-	-	-	-
TRENTO	12	11	3	-	-	5	2	-	-	-	131	9
<b>TRENTINO-ALTO ADIGE</b>	<b>23</b>	<b>17</b>	<b>5</b>	<b>-</b>	<b>1</b>	<b>8</b>	<b>4</b>	<b>-</b>	<b>-</b>	<b>-</b>	<b>131</b>	<b>9</b>
BELLUNO	11	4	1	-	1	1	1	17	-	-	-	3
PADOVA	11	10	3	-	2	4	2	68	11	2	-	53
ROVIGO	12	4	1	-	4	2	1	57	7	2	2	22
TREVISO	16	7	1	-	2	4	1	26	-	-	-	179
VENEZIA	44	25	4	1	1	3	1	11	16	1	-	25
VERONA	7	6	1	-	-	4	3	32	4	18	3	-
VICENZA	9	7	5	-	-	3	1	32	5	6	-	18
BASSANO DEL GRAPPA sez. di VICENZA	6	4	1	-	-	2	1	3	-	3	-	10
<b>VENETO</b>	<b>116</b>	<b>67</b>	<b>17</b>	<b>1</b>	<b>10</b>	<b>23</b>	<b>11</b>	<b>246</b>	<b>43</b>	<b>32</b>	<b>5</b>	<b>310</b>
GORIZIA	9	3	1	-	1	3	1	10	5	7	-	3
PORDENONE	6	4	1	-	-	2	-	5	-	2	1	160
TRIESTE	23	5	2	-	1	2	2	11	39	11	-	40
UDINE	17	8	1	1	1	4	2	18	2	3	-	....
<b>FRIULI-VENEZIA GIULIA</b>	<b>55</b>	<b>20</b>	<b>5</b>	<b>1</b>	<b>3</b>	<b>11</b>	<b>5</b>	<b>44</b>	<b>46</b>	<b>23</b>	<b>1</b>	<b>203</b>
GENOVA	21	17	2	-	2	3	-	20	-	-	-	10
IMPERIA	10	12	-	-	-	1	-	20	-	3	-	-
SAN REMO sez. di IMPERIA	2	1	-	-	-	1	-	6	2	-	-	-
VENTIMIGLIA sez. di IMPERIA	2	1	-	-	-	1	-	4	-	-	-	-
LA SPEZIA	10	8	1	-	-	2	-	24	1	2	-	1
SAVONA	15	11	1	-	-	3	1	64	2	7	2	4
<b>LIGURIA</b>	<b>60</b>	<b>50</b>	<b>4</b>	<b>-</b>	<b>2</b>	<b>11</b>	<b>1</b>	<b>138</b>	<b>5</b>	<b>12</b>	<b>2</b>	<b>15</b>
BOLOGNA	42	25	6	1	3	6	4	39	47	10	-	25
IMOLA sez. di BOLOGNA	7	5	-	-	-	2	1	8	-	1	-	3
FERRARA	9	7	1	1	-	4	1	49	2	8	-	11
FORLI'	4	3	1	-	-	1	-	19	3	9	2	11
CESENA sez. di FORLI'	1	1	1	-	-	1	-	4	1	1	1	5
MODENA	12	15	2	-	3	11	1	21	4	2	9	16
PARMA	31	25	2	-	1	2	1	60	-	24	2	50
PIACENZA	12	8	1	1	-	3	-	33	-	12	5	11
RAVENNA	7	3	-	-	-	1	1	12	33	6	21	5
FAENZA sez. di RAVENNA	-	-	-	-	-	1	-	1	3	-	8	-
REGGIO NELL'EMILIA	14	13	1	-	2	8	1	61	7	6	-	-
RIMINI	6	2	-	-	-	2	-	10	-	1	3	1
<b>EMILIA ROMAGNA</b>	<b>145</b>	<b>107</b>	<b>15</b>	<b>3</b>	<b>9</b>	<b>42</b>	<b>10</b>	<b>317</b>	<b>100</b>	<b>80</b>	<b>51</b>	<b>138</b>
<b>NORD</b>	<b>676</b>	<b>425</b>	<b>76</b>	<b>19</b>	<b>32</b>	<b>156</b>	<b>47</b>	<b>1.251</b>	<b>281</b>	<b>260</b>	<b>1.000</b>	<b>1.620</b>

**ARCHIVI DI STATO**

**Tavola 8 - Attrezzature per tipologia**

SEDI	Computers e accessori		Apparecchiature di riproduzione					Arredi per la conservazione				
	PC	Stampanti	Lettori microfilms	Lettori microfiches	Audiovisivi	Fotocopiatrici	Proiettori	Armadi	Classificatori	Schedari	Porta pergamene	Porta mappe
AREZZO	7	6	2	-	-	1	1	17	1	4	3	12
FIRENZE	106	86	18	1	1	9	3	80	38	16	29	29
GROSSETO	16	10	1	-	2	4	1	46	6	9	-	46
LIVORNO	20	16	1	-	-	2	2	19	11	3	-	11
LUCCA	39	23	-	8	2	7	1	-	-	1	-	30
MASSA	7	7	1	1	-	1	1	14	1	3	3	5
PONTREMOLI sez. di MASSA CARRARA	2	1	-	-	-	1	-	5	5	-	-	5
PISA	31	15	3	1	-	3	1	50	7	14	18	34
PISTOIA	9	5	3	-	-	2	-	33	1	1	-	6
PESCIA sez. di PISTOIA	5	2	-	-	-	2	-	1	-	2	-	2
PRATO	10	11	1	-	-	2	1	18	3	2	-	1
SIENA	18	11	5	1	-	2	1	27	18	2	16	21
<b>TOSCANA</b>	<b>270</b>	<b>193</b>	<b>35</b>	<b>12</b>	<b>5</b>	<b>36</b>	<b>12</b>	<b>310</b>	<b>91</b>	<b>57</b>	<b>69</b>	<b>202</b>
PERUGIA	28	25	4	-	1	4	2	21	8	11	12	48
ASSISI sez. di PERUGIA	3	2	-	-	-	1	-	9	-	1	2	-
FOLIGNO sez. di PERUGIA	4	4	-	-	-	1	-	1	-	-	2	2
GUBBIO sez. di PERUGIA	3	2	-	-	-	1	-	2	-	-	-	2
SPOLETO sez. di PERUGIA	5	4	1	-	-	1	-	32	7	6	4	8
TERNI	31	12	1	-	1	5	1	31	7	8	1	10
ORVIETO sez. di TERNI	6	4	2	-	1	2	2	11	1	-	3	1
<b>UMBRIA</b>	<b>80</b>	<b>53</b>	<b>8</b>	<b>-</b>	<b>3</b>	<b>15</b>	<b>5</b>	<b>107</b>	<b>23</b>	<b>26</b>	<b>24</b>	<b>71</b>
ANCONA	10	5	3	4	-	3	1	-	-	3	22	1
FABRIANO sez. di ANCONA	-	-	-	-	-	1	-	5	-	-	4	3
ASCOLI PICENO	10	8	-	-	1	3	1	22	3	3	10	4
FERMO sez. di ASCOLI PICENO	1	1	-	-	-	2	1	16	-	2	120	6
MACERATA	9	10	1	-	1	2	1	1	-	1	3	3
CAMERINO sez. di MACERATA	2	2	1	-	-	1	-	5	-	2	1	3
PESARO	8	7	1	-	-	2	-	27	-	4	-	30
FANO sez. di PESARO E URBINO	1	1	-	-	-	-	-	4	-	1	-	-
URBINO sez. di PESARO E URBINO	2	1	-	-	-	-	-	17	-	-	-	-
<b>MARCHE</b>	<b>43</b>	<b>35</b>	<b>6</b>	<b>4</b>	<b>2</b>	<b>14</b>	<b>4</b>	<b>97</b>	<b>3</b>	<b>16</b>	<b>160</b>	<b>50</b>
FROSINONE	20	9	2	-	1	2	1	20	13	11	1	17
GUARCINO sez. di FROSINONE	-	-	-	-	-	-	-	-	-	-	-	1
LATINA	16	12	1	2	2	7	3	44	10	88	2	8
RIETI	25	14	-	1	-	3	2	65	2	2	1	24
ROMA	129	80	4	2	2	19	4	151	30	63	-	505
ROMA Archivio Centrale	203	88	5	-	9	18	5	157	124	58	-	16
VITERBO	17	17	2	-	5	4	2	31	9	3	8	18
<b>LAZIO</b>	<b>410</b>	<b>220</b>	<b>14</b>	<b>5</b>	<b>19</b>	<b>53</b>	<b>17</b>	<b>468</b>	<b>188</b>	<b>225</b>	<b>12</b>	<b>589</b>
<b>CENTRO</b>	<b>803</b>	<b>501</b>	<b>63</b>	<b>21</b>	<b>29</b>	<b>118</b>	<b>38</b>	<b>982</b>	<b>305</b>	<b>324</b>	<b>265</b>	<b>912</b>

**ARCHIVI DI STATO**

**Tavola 8 - Attrezzature per tipologia**

SEDI	Computers e accessori		Apparecchiature di riproduzione					Arredi per la conservazione				
	PC	Stampanti	Lettori microfilms	Lettori microfiches	Audiovisivi	Fotocopiatrici	Proiettori	Armadi	Classificatori	Schedari	Porta pergamene	Porta mappe
CHIETI	8	3	-	-	-	3	-	17	4	51	10	121
LANCIANO sez. di CHIETI	2	1	-	-	-	1	-	6	-	2	2	-
L'AQUILA	16	15	3	-	-	4	-	26	20	2	12	4
AVEZZANO sez. di L'AQUILA	2	2	-	-	-	1	-	7	-	1	-	-
SULMONA sez. di L'AQUILA	5	3	-	-	-	2	-	35	-	1	5	-
PESCARA	27	24	1	-	1	4	2	102	19	7	5	12
TERAMO	16	20	1	-	1	3	-	176	10	8	9	-
<b>ABRUZZO</b>	<b>76</b>	<b>68</b>	<b>5</b>	<b>-</b>	<b>2</b>	<b>18</b>	<b>2</b>	<b>369</b>	<b>53</b>	<b>72</b>	<b>43</b>	<b>137</b>
CAMPOMASSO	31	35	3	1	5	8	3	171	-	10	1	1
ISERNIA	8	8	2	-	-	2	1	90	3	3	-	5
<b>MOLISE</b>	<b>39</b>	<b>43</b>	<b>5</b>	<b>1</b>	<b>5</b>	<b>10</b>	<b>4</b>	<b>261</b>	<b>3</b>	<b>13</b>	<b>1</b>	<b>6</b>
AVELLINO	18	17	-	-	-	3	-	38	6	4	2	1
BENEVENTO	21	18	1	-	2	5	-	79	1	5	2	13
CASERTA	15	9	-	-	-	5	-	25	2	8	4	4
NAPOLI	47	45	3	-	-	7	2	94	-	6	-	18
SALERNO	23	16	3	2	2	3	2	36	3	5	3	-
<b>CAMPANIA</b>	<b>124</b>	<b>105</b>	<b>7</b>	<b>2</b>	<b>4</b>	<b>23</b>	<b>4</b>	<b>272</b>	<b>12</b>	<b>28</b>	<b>11</b>	<b>36</b>
BARI	43	28	3	3	1	6	1	147	2	9	6	10
BARLETTA sez. di BARI	2	2	-	-	-	1	-	14	-	1	-	-
TRANI sez. di BARI	2	2	-	-	-	1	-	40	-	-	-	-
BRINDISI	36	24	2	-	5	5	1	59	-	21	1	-
FOGGIA	14	14	-	-	-	5	1	86	-	7	2	2
LUCERA sez. di FOGGIA	1	1	-	-	-	2	-	21	-	1	1	-
LECCE	19	14	3	-	-	2	1	176	9	19	5	-
TARANTO	9	8	1	-	2	6	2	36	3	3	1	21
<b>PUGLIA</b>	<b>126</b>	<b>93</b>	<b>9</b>	<b>3</b>	<b>8</b>	<b>28</b>	<b>6</b>	<b>579</b>	<b>14</b>	<b>61</b>	<b>16</b>	<b>33</b>
MATERA	18	13	-	-	1	6	1	45	9	17	11	-
POTENZA	21	10	2	1	1	4	3	30	4	5	5	7
<b>BASILICATA</b>	<b>39</b>	<b>23</b>	<b>2</b>	<b>1</b>	<b>2</b>	<b>10</b>	<b>4</b>	<b>75</b>	<b>13</b>	<b>22</b>	<b>16</b>	<b>7</b>
CATANZARO	16	11	1	-	-	9	1	36	1	2	2	-
LAMEZIA TERME sez. di CATANZARO	6	4	-	-	-	4	-	9	-	3	-	2
COSENZA	36	29	2	-	6	5	1	136	46	8	3	10
CASTROVILLARI sez. di COSENZA	2	2	-	-	2	2	-	5	5	2	1	5
REGGIO DI CALABRIA	19	19	1	-	1	4	1	34	-	2	1	2
LOCRI sez. di REGGIO CALABRIA	3	3	-	-	-	2	-	13	-	-	-	2
PALMI sez. di REGGIO CALABRIA	3	3	-	-	-	2	-	11	-	-	2	-
VIBO VALENTIA	9	9	-	-	-	4	-	13	-	2	-	-
<b>CALABRIA</b>	<b>94</b>	<b>80</b>	<b>4</b>	<b>-</b>	<b>9</b>	<b>32</b>	<b>3</b>	<b>257</b>	<b>52</b>	<b>19</b>	<b>9</b>	<b>21</b>
AGRIGENTO	8	7	-	-	1	2	1	81	3	1	-	-
SCIACCA sez. di AGRIGENTO	2	2	-	-	-	1	-	12	-	-	1	2
CALTANISSETTA	5	5	1	1	-	5	-	64	2	2	2	13
CATANIA	23	12	1	-	-	4	1	21	3	3	1	2
CALTAGIRONE sez. di CATANIA	1	1	-	-	-	-	-	6	3	-	-	4
ENNA	8	8	-	-	-	4	-	20	-	-	2	-
MESSINA	11	5	-	-	-	2	-	21	8	3	1	-
PALERMO	40	33	1	1	-	5	1	69	6	24	760	-
TERMINI IMERESE sez. di PALERMO	1	1	-	-	-	1	-	8	-	2	-	1
RAGUSA	11	15	-	1	-	4	-	25	1	7	-	-
MODICA sez. di RAGUSA	1	1	-	-	-	2	-	6	-	7	-	-
SIRACUSA	11	8	-	-	-	3	-	10	-	-	-	1
NOTO sez. di SIRACUSA	2	1	-	-	-	1	-	-	-	-	-	-
TRAPANI	14	15	1	-	1	3	1	16	1	1	1	8
<b>SICILIA</b>	<b>138</b>	<b>114</b>	<b>4</b>	<b>3</b>	<b>2</b>	<b>37</b>	<b>4</b>	<b>359</b>	<b>27</b>	<b>50</b>	<b>768</b>	<b>31</b>
CAGLIARI	22	18	2	1	1	3	2	38	8	10	1	1
NUORO	4	3	1	1	-	2	1	56	3	-	1	5
ORISTANO	11	11	1	1	-	2	1	50	-	3	-	20
SASSARI	13	7	2	-	-	2	1	15	-	13	-	9
<b>SARDEGNA</b>	<b>50</b>	<b>39</b>	<b>6</b>	<b>3</b>	<b>1</b>	<b>9</b>	<b>5</b>	<b>159</b>	<b>11</b>	<b>26</b>	<b>2</b>	<b>35</b>
<b>MEZZOGIORNO</b>	<b>686</b>	<b>565</b>	<b>42</b>	<b>13</b>	<b>33</b>	<b>167</b>	<b>32</b>	<b>2.331</b>	<b>185</b>	<b>291</b>	<b>866</b>	<b>306</b>
<b>ITALIA</b>	<b>2.165</b>	<b>1.491</b>	<b>181</b>	<b>53</b>	<b>94</b>	<b>441</b>	<b>117</b>	<b>4.564</b>	<b>771</b>	<b>875</b>	<b>2.131</b>	<b>2.838</b>

## NOTE INTRODUTTIVE Anno 2004

Le Soprintendenze archivistiche, attivate in ogni capoluogo di regione, eccezion fatta per l'Abruzzo, la cui sede è a Pescara, operano all'interno del territorio nazionale svolgendo principalmente attività di vigilanza sugli archivi degli enti pubblici e sugli archivi di proprietà privata, la cui dichiarazione di notevole interesse storico compete alla medesima Soprintendenza.

### **Precisazioni:**

Segni e note convenzionali presenti nelle tavole:

Linea (-): a) quando il fenomeno non esiste; b) quando il fenomeno esiste e viene rilevato, ma i casi non si sono verificati.


Quattro puntini (....) : "Dato non rilevabile", cioè il fenomeno esiste, ma i dati non si conoscono o si conoscono parzialmente.

Le nove tavole elaborate sono relative alle caratteristiche inerenti l'attività di questi istituti e quelle principali, in particolare, concernono: la superficie dei locali, le visite ispettive, il materiale vincolato, le richieste di consultazione, il personale, il materiale librario e le spese di gestione sostenute. Sono inoltre riportati i dati relativi all'attività promozionale, ai servizi tecnici e alle attrezzature tecniche ed informatiche.

- **Tavola 1:** I metri quadrati (mq) dei locali includono i mq dei locali delle tipologie indicate nella tavola 2, i mq degli eventuali locali destinati ai servizi aggiuntivi e ad eventuali altri locali. Non vengono, invece, riportati, i mq dei locali non utilizzati. Per la maggior parte degli istituti censiti, si constata la mancata indicazione della consistenza degli archivi ispezionati, espressa in metri lineari, la quale è riportata in sede di elaborazione come dato non rilevabile (....). Si precisa al riguardo che, quando ciò è stato riscontrato contemporaneamente per ciascuna delle otto tipologie delle visite ispettive degli Archivi vigilati, previste dal modello di rilevazione, il dato complessivo totale, riportato in tavola 1, nella colonna ml, è indicato anch'esso, come non rilevabile (....). Lo stesso principio è stato impiegato per i totali parziali della medesima voce, rispettivamente nelle tavole 3 e 3 bis. Il "personale" indicato, riferito al 31/12 dell'anno di rilevazione, è pari alla somma algebrica di coloro i quali, risultano assegnati al ruolo degli istituti, aumentata del personale (in comando o in utilizzo) proveniente da altri Enti e, per converso, diminuita di quelle unità di personale, del ruolo dell'istituto, che prestano la propria attività lavorativa presso altri Enti (in comando o in utilizzo).

- **Tavola 7:** la voce "Archivisti", è riferita alle unità di personale, comprese nell'Area C, ma con profilo professionale archivistico (C1, C2 e C3).





## **Soprintendenze Archivistiche**

- **Note Introduttive**
- **Tav. 1 : Locali, visite ispettive, materiale vincolato, personale richieste di consultazione, materiale librario, spese di gestione**
- **Tav. 2 : Locali per tipologia**
- **Tav. 3 : Attività di vigilanza presso Enti locali**
- **Tav. 3 bis : Attività di vigilanza presso altri Enti**
- **Tav. 4 : Richieste di consultazioni**
- **Tav. 5 : Attività promozionale**
- **Tav. 6 : Servizi tecnici**
- **Tav. 7 : Consistenza del personale**
- **Tav. 8 : Attrezzature per tipologia**

## NOTE INTRODUTTIVE Anno 2004

Le Soprintendenze archivistiche, attivate in ogni capoluogo di regione, eccezion fatta per l'Abruzzo, la cui sede è a Pescara, operano all'interno del territorio nazionale svolgendo principalmente attività di vigilanza sugli archivi degli enti pubblici e sugli archivi di proprietà privata, la cui dichiarazione di notevole interesse storico compete alla medesima Soprintendenza.

### **Precisazioni:**

Segni e note convenzionali presenti nelle tavole:

Linea (-): a) quando il fenomeno non esiste; b) quando il fenomeno esiste e viene rilevato, ma i casi non si sono verificati.

Quattro puntini (....) : "Dato non rilevabile", cioè il fenomeno esiste, ma i dati non si conoscono o si conoscono parzialmente.

Le nove tavole elaborate sono relative alle caratteristiche inerenti l'attività di questi istituti e quelle principali, in particolare, concernono: la superficie dei locali, le visite ispettive, il materiale vincolato, le richieste di consultazione, il personale, il materiale librario e le spese di gestione sostenute. Sono inoltre riportati i dati relativi all'attività promozionale, ai servizi tecnici e alle attrezzature tecniche ed informatiche.

- **Tavola 1:** I metri quadrati (mq) dei locali includono i mq dei locali delle tipologie indicate nella tavola 2, i mq degli eventuali locali destinati ai servizi aggiuntivi e ad eventuali altri locali. Non vengono, invece, riportati, i mq dei locali non utilizzati. Per la maggior parte degli istituti censiti, si constata la mancata indicazione della consistenza degli archivi ispezionati, espressa in metri lineari, la quale è riportata in sede di elaborazione come dato non rilevabile (....). Si precisa al riguardo che, quando ciò è stato riscontrato contemporaneamente per ciascuna delle otto tipologie delle visite ispettive degli Archivi vigilati, previste dal modello di rilevazione, il dato complessivo totale, riportato in tavola 1, nella colonna ml, è indicato anch'esso, come non rilevabile (....). Lo stesso principio è stato impiegato per i totali parziali della medesima voce, rispettivamente nelle tavole 3 e 3 bis. Il "personale" indicato, riferito al 31/12 dell'anno di rilevazione, è pari alla somma algebrica di coloro i quali, risultano assegnati al ruolo degli istituti, aumentata del personale (in comando o in utilizzo) proveniente da altri Enti e, per converso, diminuita di quelle unità di personale, del ruolo dell'istituto, che prestano la propria attività lavorativa presso altri Enti (in comando o in utilizzo).

- **Tavola 7:** la voce "Archivisti", è riferita alle unità di personale, comprese nell'Area C, ma con profilo professionale archivistico (C1, C2 e C3).

## SOPRINTENDENZE ARCHIVISTICHE

**Dati storici - superficie locali, visite ispettive, materiale vincolato, spese di gestione, ecc....**

ANNI	N.	Locali (mq)	Visite Ispettive		Materiale vincolato (ml)	Personale	Richieste Consultazione	Consistenza Materiale Librario (ml)	Spese di Gestione (Euro)
			Numero	ml					
2000	19	13.103	2.932	941.825	371	387	2.077	136.240	3.714.752
2001	19	12.333	1.956	765.848	2.256	390	1.802	144.162	4.189.385
2002	19	11.993	2.282	714.421	19.764	388	1.851	160.823	4.047.480
2003	19	12.166	2.614	452.892	5.214	398	1.731	171.126	4.908.612
2004	19	12.904	2.756	636.050	6.252	386	1.572	169.246	4.756.090

## SOPRINTENDENZE ARCHIVISTICHE

**Tavola 1 - Locali, visite ispettive, materiale vincolato, personale, richieste consultazione, consistenza mat. librario, spese di gestione.**

SEDI	Visite Ispettive			Materiale vincolato (ml)	Personale	Richieste Consultazione	Consistenza Materiale Librario (ml)	Spese di Gestione (Lire)	Spese di Gestione (Euro)
	Locali (mq)	Numero	ml						
PIEMONTE	750	373	....	86	11	21	7.620	627.920.356	324.294
LOMBARDIA	258	199	117.750	-	12	433	7.854	428.185.741	221.139
TRENTINO-ALTO ADIGE	491	26	....	-	6	-	4.895	135.523.177	69.992
VENETO	300	59	....	-	10	51	8.150	72.771.223	37.583
FRIULI-VENEZIA GIULIA	179	54	161.000	830	9	26	13.071	703.069.551	363.105
LIGURIA	189	65	....	218	10	-	-	133.278.460	68.833
EMILIA ROMAGNA	250	165	....	1.614	10	11	8.864	869.483.980	449.051
<b>NORD</b>	<b>2.417</b>	<b>941</b>	<b>278.750</b>	<b>2.748</b>	<b>68</b>	<b>542</b>	<b>50.454</b>	<b>2.970.232.487</b>	<b>1.533.997</b>
TOSCANA	1.066	327	....	-	24	461	12.630	1.429.112.480	738.075
UMBRIA	788	114	....	-	39	37	8.196	597.235.646	308.446
MARCHE	897	59	....	-	10	82	8.687	536.838.603	277.254
LAZIO	500	188	....	-	21	227	7.794	726.436.050	375.173
<b>CENTRO</b>	<b>3.251</b>	<b>688</b>	<b>....</b>	<b>-</b>	<b>94</b>	<b>807</b>	<b>37.307</b>	<b>3.289.622.780</b>	<b>1.698.948</b>
ABRUZZO	850	196	....	-	32	63	7.474	298.934.278	154.387
MOLISE	446	25	25.151	-	41	13	3.085	273.232.520	141.113
CAMPANIA	1.238	406	89.691	2.592	36	44	23.116	916.095.227	473.124
PUGLIA	2.174	208	22.800	52	35	28	10.941	489.607.168	252.861
BASILICATA	720	60	11.750	480	11	5	5.460	153.673.753	79.366
CALABRIA	670	55	186.259	219	22	12	14.758	249.285.468	128.745
SICILIA	530	140	....	161	21	-	10.667	420.265.835	217.049
SARDEGNA	608	37	21.649	-	26	58	5.984	165.550.833	85.500
<b>MEZZOGIORNO</b>	<b>7.236</b>	<b>1.127</b>	<b>357.300</b>	<b>3.504</b>	<b>224</b>	<b>223</b>	<b>81.485</b>	<b>2.966.645.082</b>	<b>1.532.144</b>
<b>ITALIA</b>	<b>12.904</b>	<b>2.756</b>	<b>636.050</b>	<b>6.252</b>	<b>386</b>	<b>1.572</b>	<b>169.246</b>	<b>9.226.500.350</b>	<b>4.765.090</b>

## SOPRINTENDENZE ARCHIVISTICHE

**Tavola 2 - Locali per tipologia**

SEDI	Sale di Consultazione	Biblioteche	Sale Mostre e Conferenze	Uffici	TOTALE (mq)
PIEMONTE	-	80	-	670	750
LOMBARDIA	-	27	-	231	258
TRENTINO-ALTO ADIGE	-	50	93	238	381
VENETO	-	-	-	300	300
FRIULI-VENEZIA GIULIA	-	70	-	109	179
LIGURIA	-	-	-	189	189
EMILIA ROMAGNA	-	30	-	220	250
<b>NORD</b>	<b>-</b>	<b>257</b>	<b>93</b>	<b>1.957</b>	<b>2.307</b>
TOSCANA	-	221	113	732	1.066
UMBRIA	-	100	52	636	788
MARCHE	-	88	-	605	693
LAZIO	-	30	-	470	500
<b>CENTRO</b>	<b>-</b>	<b>439</b>	<b>165</b>	<b>2.443</b>	<b>3.047</b>
ABRUZZO	45	139	-	666	850
MOLISE	44	44	-	358	446
CAMPANIA	-	80	120	1.038	1.238
PUGLIA	24	110	180	1.860	2.174
BASILICATA	-	200	-	520	720
CALABRIA	20	26	-	624	670
SICILIA	30	50	-	450	530
SARDEGNA	-	43	-	565	608
<b>MEZZOGIORNO</b>	<b>163</b>	<b>692</b>	<b>300</b>	<b>6.081</b>	<b>7.236</b>
<b>ITALIA</b>	<b>163</b>	<b>1.388</b>	<b>558</b>	<b>10.481</b>	<b>12.590</b>



**SOPRINTENDENZE ARCHIVISTICHE**

**Tavola 3 - Attività di vigilanza presso enti locali**

SEDI	REGIONALI		COMUNI CAPOLUOGO		PROVINCIALI		ALTRI COMUNI		TOTALI	
	Numero	ml	Numero	ml	Numero	ml	Numero	ml	Numero	ml
PIEMONTE	5	....	7	....	7	....	236	....	255	....
LOMBARDIA	-	-	-	-	2	1.020	132	53.896	134	54.916
TRENTINO-ALTO ADIGE	-	-	2	....	2	....	1	....	5	....
VENETO	-	-	-	-	2	....	45	....	47	....
FRIULI-VENEZIA GIULIA	1	8.000	1	4.500	1	3.500	15	28.000	18	44.000
LIGURIA	4	....	8	....	-	-	41	....	53	....
EMILIA ROMAGNA	2	....	3	....	4	....	45	....	54	....
<b>NORD</b>	<b>12</b>	<b>8.000</b>	<b>21</b>	<b>4.500</b>	<b>18</b>	<b>4.520</b>	<b>515</b>	<b>81.896</b>	<b>566</b>	<b>98.916</b>
TOSCANA	1	....	-	-	6	....	83	....	90	....
UMBRIA	1	....	2	....	1	....	59	....	63	....
MARCHE	-	-	-	-	-	-	-	-	-	....
LAZIO	3	....	-	-	2	....	20	....	25	....
<b>CENTRO</b>	<b>5</b>	<b>....</b>	<b>2</b>	<b>....</b>	<b>9</b>	<b>....</b>	<b>162</b>	<b>....</b>	<b>178</b>	<b>....</b>
ABRUZZO	-	-	-	-	1	....	23	....	24	....
MOLISE	-	-	-	-	-	-	17	21.921	17	21.921
CAMPANIA	-	-	3	7.000	1	....	305	56.500	309	63.500
PUGLIA	6	9.000	-	-	4	1.100	101	....	111	10.100
BASILICATA	2	290	-	-	2	600	46	9.700	50	10.590
CALABRIA	8	84.880	-	-	-	-	29	83.239	37	168.119
SICILIA	-	-	1	....	3	....	86	....	90	....
SARDEGNA	1	....	1	570	2	1.498	19	6.939	23	9.007
<b>MEZZOGIORNO</b>	<b>17</b>	<b>94.170</b>	<b>5</b>	<b>7.570</b>	<b>13</b>	<b>3.198</b>	<b>626</b>	<b>178.299</b>	<b>661</b>	<b>283.237</b>
<b>ITALIA</b>	<b>34</b>	<b>102.170</b>	<b>28</b>	<b>12.070</b>	<b>40</b>	<b>7.718</b>	<b>1.303</b>	<b>260.195</b>	<b>1.405</b>	<b>382.153</b>

**SOPRINTENDENZE ARCHIVISTICHE**

**Tavola 3 bis - Attività di vigilanza presso altri enti**

SEDI	Enti pubblici non territoriali		Archivi IPAB		Altri archivi		Archivi familiari		Enti di culto		Totali	
	Numero	ml	Numero	ml	Numero	ml	Numero	ml	Numero	ml	Numero	ml
PIEMONTE	-	-	28	....	32	....	8	....	50	....	118	....
LOMBARDIA	14	1.935	-	-	23	17.381	27	43.501	1	17	65	62.834
TRENTINO-ALTO ADIGE	18	....	-	-	3	....	-	-	-	-	21	....
VENETO	2	....	-	-	10	....	-	-	-	-	12	....
FRIULI-VENEZIA GIULIA	6	45.000	1	700	12	65.000	5	1.800	12	4.500	36	117.000
LIGURIA	-	-	-	-	6	....	1	....	5	....	12	....
EMILIA ROMAGNA	22	....	2	....	8	....	9	....	70	....	111	....
<b>NORD</b>	<b>62</b>	<b>46.935</b>	<b>31</b>	<b>700</b>	<b>94</b>	<b>82.381</b>	<b>50</b>	<b>45.301</b>	<b>138</b>	<b>4.517</b>	<b>375</b>	<b>179.834</b>
TOSCANA	10	....	3	....	121	....	76	....	27	....	237	....
UMBRIA	16	....	-	....	10	....	12	....	13	....	51	....
MARCHE	33	....	-	-	-	-	10	....	16	....	59	....
LAZIO	55	....	15	....	61	....	18	....	14	....	163	....
<b>CENTRO</b>	<b>114</b>	<b>....</b>	<b>18</b>	<b>....</b>	<b>192</b>	<b>....</b>	<b>116</b>	<b>....</b>	<b>70</b>	<b>....</b>	<b>510</b>	<b>....</b>
ABRUZZO	6	....	-	-	1	....	12	....	153	....	172	....
MOLISE	2	3.000	-	-	-	-	3	100	3	130	8	3.230
CAMPANIA	8	15.800	-	-	81	3.106	1	150	7	7.135	97	26.191
PUGLIA	10	12.500	5	200	24	....	25	....	33	....	97	12.700
BASILICATA	1	300	-	-	-	-	6	560	3	300	10	1.160
CALABRIA	-	-	-	-	6	15.213	-	-	12	2.927	18	18.140
SICILIA	22	....	1	....	1	....	5	....	21	....	50	....
SARDEGNA	4	6.229	-	-	5	6.117	-	-	5	296	14	12.642
<b>MEZZOGIORNO</b>	<b>53</b>	<b>37.829</b>	<b>6</b>	<b>200</b>	<b>118</b>	<b>24.436</b>	<b>52</b>	<b>810</b>	<b>237</b>	<b>10.788</b>	<b>466</b>	<b>74.063</b>
<b>ITALIA</b>	<b>229</b>	<b>84.764</b>	<b>55</b>	<b>900</b>	<b>404</b>	<b>106.817</b>	<b>218</b>	<b>46.111</b>	<b>445</b>	<b>15.305</b>	<b>1.351</b>	<b>253.897</b>

## SOPRINTENDENZE ARCHIVISTICHE

**Tavola 4 - Richieste di consultazioni**

SEDI	da parte di soggetti italiani						da parte di soggetti stranieri						TOTALI
	Archivi Enti Territoriali	Archivi Enti non Territoriali	Archivi IPAB	Archivi di partiti politici, Sindacati, Imprese, Banche, ecc.	Archivi di Famiglie e di Persone	Archivi Enti di Culto	Archivi Enti Territoriali	Archivi Enti non Territoriali	Archivi IPAB	Archivi di partiti politici, Sindacati, Imprese, Banche, ecc.	Archivi di Famiglie e di Persone	Archivi Enti di Culto	
PIEMONTE	12	-	-	3	4	1	1	-	-	-	-	-	21
LOMBARDIA	300	-	7	103	11	-	6	-	-	5	1	-	433
TRENTINO-ALTO ADIGE	-	-	-	-	-	-	-	-	-	-	-	-	-
VENETO	25	3	-	-	21	-	-	-	-	-	2	-	51
FRIULI-VENEZIA GIULIA	23	-	-	-	2	-	-	-	-	-	1	-	26
LIGURIA	-	-	-	-	-	-	-	-	-	-	-	-	-
EMILIA ROMAGNA	-	-	-	-	11	-	-	-	-	-	-	-	11
<b>NORD</b>	<b>360</b>	<b>3</b>	<b>7</b>	<b>106</b>	<b>49</b>	<b>1</b>	<b>7</b>	<b>-</b>	<b>-</b>	<b>5</b>	<b>4</b>	<b>-</b>	<b>542</b>
TOSCANA	177	-	7	89	161	2	5	-	1	8	10	1	461
UMBRIA	31	1	-	1	3	-	1	-	-	-	-	-	37
MARCHE	51	-	-	-	31	-	-	-	-	-	-	-	82
LAZIO	14	17	24	88	70	5	-	-	-	-	8	1	227
<b>CENTRO</b>	<b>273</b>	<b>18</b>	<b>31</b>	<b>178</b>	<b>265</b>	<b>7</b>	<b>6</b>	<b>-</b>	<b>1</b>	<b>8</b>	<b>18</b>	<b>2</b>	<b>807</b>
ABRUZZO	-	-	-	1	3	59	-	-	-	-	-	-	63
MOLISE	-	-	-	-	2	11	-	-	-	-	-	-	13
CAMPANIA	7	-	-	24	1	9	2	-	-	1	-	-	44
PUGLIA	-	-	-	-	3	25	-	-	-	-	-	-	28
BASILICATA	-	-	-	-	3	2	-	-	-	-	-	-	5
CALABRIA	3	-	-	-	5	2	-	-	-	-	1	1	12
SICILIA	-	-	-	-	-	-	-	-	-	-	-	-	-
SARDEGNA	-	-	-	54	1	3	-	-	-	-	-	-	58
<b>MEZZOGIORNO</b>	<b>10</b>	<b>-</b>	<b>-</b>	<b>79</b>	<b>18</b>	<b>111</b>	<b>2</b>	<b>-</b>	<b>-</b>	<b>1</b>	<b>1</b>	<b>1</b>	<b>223</b>
<b>ITALIA</b>	<b>643</b>	<b>21</b>	<b>38</b>	<b>363</b>	<b>332</b>	<b>119</b>	<b>15</b>	<b>-</b>	<b>1</b>	<b>14</b>	<b>23</b>	<b>3</b>	<b>1.572</b>

**SOPRINTENDENZE ARCHIVISTICHE**

**Tavola 5 - Attività promozionale**

SEDI	Attività didattica					
	Mostre (n°)	Visitatori	Convegni- Seminari- Conferenze	Visite Guidate	Corsi	Partecipanti
PIEMONTE	-	-	-	-	4	247
LOMBARDIA	-	-	14	-	2	400
TRENTINO-ALTO ADIGE	1	....	3	-	2	52
VENETO	-	-	3	-	-	-
FRIULI-VENEZIA GIULIA	1	500	6	-	2	130
LIGURIA	-	-	3	-	1	19
EMILIA ROMAGNA	2	....	15	14	20	557
<b>NORD</b>	<b>4</b>	<b>500</b>	<b>44</b>	<b>14</b>	<b>31</b>	<b>1.405</b>
TOSCANA	-	-	3	6	4	175
UMBRIA	5	....	4	5	-	-
MARCHE	2	....	-	-	5	119
LAZIO	-	-	3	-	1	1
<b>CENTRO</b>	<b>7</b>	<b>-</b>	<b>10</b>	<b>11</b>	<b>10</b>	<b>295</b>
ABRUZZO	3	....	2	9	1	26
MOLISE	4	794	6	-	-	-
CAMPANIA	1	1.500	14	-	6	240
PUGLIA	4	....	22	23	16	400
BASILICATA	3	....	3	-	-	-
CALABRIA	3	2.875	5	60	13	79
SICILIA	1	....	3	3	3	95
SARDEGNA	5	2.600	4	23	1	1
<b>MEZZOGIORNO</b>	<b>24</b>	<b>7.769</b>	<b>59</b>	<b>118</b>	<b>40</b>	<b>841</b>
<b>ITALIA</b>	<b>35</b>	<b>8.269</b>	<b>113</b>	<b>143</b>	<b>81</b>	<b>2.541</b>

## SOPRINTENDENZE ARCHIVISTICHE

**Tavola 6 - Servizi Tecnici**

SEDI	Biblioteca	Laboratorio Legatoria e Restauro	Laboratorio di Fotoriproduzione	Esecuzione Microfilm	Ricerca Informatizzata
PIEMONTE	x	-	-	-	-
LOMBARDIA	x	-	-	-	-
TRENTINO-ALTO ADIGE	x	-	-	-	x
VENETO	x	-	-	-	-
FRIULI-VENEZIA GIULIA	x	-	-	-	-
LIGURIA	-	-	-	-	-
EMILIA ROMAGNA	x	-	-	-	-
<b>NORD</b>	<b>6</b>	<b>0</b>	<b>0</b>	<b>0</b>	<b>1</b>
TOSCANA	x	-	-	-	-
UMBRIA	x	-	-	-	-
MARCHE	x	-	-	-	-
LAZIO	x	-	-	-	x
<b>CENTRO</b>	<b>4</b>	<b>0</b>	<b>0</b>	<b>0</b>	<b>1</b>
ABRUZZO	x	-	x	-	x
MOLISE	x	-	-	-	x
CAMPANIA	x	-	-	-	-
PUGLIA	x	-	x	-	x
BASILICATA	x	-	-	-	x
CALABRIA	x	-	-	x	x
SICILIA	x	-	x	-	-
SARDEGNA	x	-	-	-	-
<b>MEZZOGIORNO</b>	<b>8</b>	<b>0</b>	<b>3</b>	<b>1</b>	<b>5</b>
<b>ITALIA</b>	<b>18</b>	<b>0</b>	<b>3</b>	<b>1</b>	<b>7</b>

**SOPRINTENDENZE ARCHIVISTICHE**

**Tavola 7 - Consistenza del personale.**

SEDI	Dirigenti	Area C	di cui Archivist	Area B	Area A	Totale
PIEMONTE	1	5	4	3	2	11
LOMBARDIA	1	7	3	3	1	12
TRENTINO-ALTO ADIGE	-	2	1	3	1	6
VENETO	1	4	2	3	2	10
FRIULI-VENEZIA GIULIA	1	5	3	3	-	9
LIGURIA	1	3	1	4	2	10
EMILIA ROMAGNA	1	4	2	4	1	10
<b>NORD</b>	<b>6</b>	<b>30</b>	<b>16</b>	<b>23</b>	<b>9</b>	<b>68</b>
TOSCANA	1	12	11	10	1	24
UMBRIA	1	23	14	10	5	39
MARCHE	-	6	2	3	1	10
LAZIO	1	14	12	5	1	21
<b>CENTRO</b>	<b>3</b>	<b>55</b>	<b>39</b>	<b>28</b>	<b>8</b>	<b>94</b>
ABRUZZO	-	21	13	10	1	32
MOLISE	-	35	25	5	1	41
CAMPANIA	1	16	9	11	8	36
PUGLIA	1	15	12	12	7	35
BASILICATA	-	5	2	3	3	11
CALABRIA	-	12	6	8	2	22
SICILIA	1	3	3	13	4	21
SARDEGNA	-	15	13	7	4	26
<b>MEZZOGIORNO</b>	<b>3</b>	<b>122</b>	<b>83</b>	<b>69</b>	<b>30</b>	<b>224</b>
<b>ITALIA</b>	<b>12</b>	<b>207</b>	<b>138</b>	<b>120</b>	<b>47</b>	<b>386</b>



**SOPRINTENDENZE ARCHIVISTICHE**

**Tavola 8 - Attrezzature per tipologia**

SEDI	Computer e accessori		Apparecchiature di riproduzione					Arredi per la conservazione		
	Personal	Stampanti	Lettori/Stampanti Microfilms	Lettori/Stampanti Microfiches	Audiovisivi	Fotocopiatrici	Proiettori	Armadi	Classificatori	Schedari
PIEMONTE	13	10	-	-	-	2	-	30	-	20
LOMBARDIA	10	5	-	-	-	1	-	22	-	-
TRENTINO-ALTO ADIGE	7	3	-	-	-	2	-	31	5	4
VENETO	10	10	-	-	-	1	-	5	-	2
FRIULI-VENEZIA GIULIA	12	6	-	1	-	2	-	23	-	2
LIGURIA	11	9	-	-	-	2	-	20	1	1
EMILIA ROMAGNA	12	7	-	-	1	1	-	13	3	-
<b>NORD</b>	<b>75</b>	<b>50</b>	<b>-</b>	<b>1</b>	<b>1</b>	<b>11</b>	<b>-</b>	<b>144</b>	<b>9</b>	<b>29</b>
TOSCANA	23	22	1	-	1	4	1	27	3	1
UMBRIA	33	24	1	1	-	2	-	19	1	2
MARCHE	11	5	1	-	1	2	3	-	-	-
LAZIO	25	20	1	1	1	4	-	32	-	1
<b>CENTRO</b>	<b>92</b>	<b>71</b>	<b>4</b>	<b>2</b>	<b>3</b>	<b>12</b>	<b>4</b>	<b>78</b>	<b>4</b>	<b>4</b>
ABRUZZO	35	20	1	-	2	4	1	42	13	3
MOLISE	12	2	1	-	2	5	1	36	5	-
CAMPANIA	22	10	-	-	-	8	1	5	-	3
PUGLIA	38	13	1	-	2	3	3	76	1	8
BASILICATA	11	11	1	-	14	3	3	46	1	4
CALABRIA	19	8	2	1	3	2	1	42	3	1
SICILIA	12	10	1	-	1	2	2	10	3	3
SARDEGNA	24	23	1	-	-	2	2	67	-	6
<b>MEZZOGIORNO</b>	<b>173</b>	<b>97</b>	<b>8</b>	<b>1</b>	<b>24</b>	<b>29</b>	<b>14</b>	<b>324</b>	<b>26</b>	<b>28</b>
<b>ITALIA</b>	<b>340</b>	<b>218</b>	<b>12</b>	<b>4</b>	<b>28</b>	<b>52</b>	<b>18</b>	<b>546</b>	<b>39</b>	<b>61</b>

Le unità statistiche di riferimento sono le n. 47 Biblioteche Pubbliche Statali, indicate dal D.P.R.5/7/1995, n. 417. Come già precisato nell'edizione dell'anno precedente, con il D.M. del 12/06/2000 è stata approvata una convenzione tra il Ministero per i Beni e le Attività Culturali e l'Università degli Studi di Bologna per il trasferimento al MURST della Biblioteca Universitaria di Bologna (BUB), da attuarsi entro ottobre 2000. Tuttavia, non essendosi ancora perfezionato il trasferimento, alla data di riferimento dei dati del presente volume, la BUB viene mantenuta nella indagine dei dati 2004. Inoltre, risulta ancora chiusa, per lavori di ristrutturazione, la Biblioteca del Monumento Nazionale di Farfa.

**Precisazioni:**

**Linea (-): a) quando il fenomeno non esiste; b) quando il fenomeno esiste e viene rilevato, ma i casi non si sono verificati.**

**Quattro puntini (....) : “Dato non rilevabile”, cioè il fenomeno esiste, ma i dati non si conoscono o si conoscono parzialmente.**

**Tavola 1:** le principali caratteristiche osservate, aggregate a livello provinciale, riguardano la consistenza del materiale bibliografico, le consultazioni, i prestiti, il personale;

**Tavole 2/3/4:** ogni variazione sulle diverse tipologie di materiale, rispetto ai dati del 2003, è dipeso, principalmente, da acquisizioni o rare diminuzioni avvenute nel corso del 2004, e, in maniera limitata, da operazioni di riclassificazione. La voce “periodici in corso” si riferisce ai titoli dei periodici correnti nell’anno, precisando che ciascun titolo può includere uno o più volumi. Nella voce "materiale grafico" sono compresi gli stampati musicali, le stampe, i disegni, le carte geografiche e le fotografie; nel "materiale audiovisivo e multimediale" è compreso il materiale audio e/o visivo; nella voce “Fotocopie e microcopie eseguite dalla biblioteca” sono comprese altresì le diapositive, le stampe da microfilm e le fotografie eseguite per gli utenti e per scopi di tutela. Infine la voce “Opere date in prestito a biblioteche” include anche i prestiti alle biblioteche internazionali;

**Tavola 5:** il “personale” indicato, riferito al 31/12 dell’anno di rilevazione, è pari alla somma algebrica di coloro i quali, risultano assegnati al ruolo degli istituti, aumentata del personale (in comando o in utilizzo) proveniente da altri Enti e, per converso, diminuita di quelle unità di personale, del ruolo dell’istituto, che prestano la propria attività lavorativa presso altri Enti (in comando o in utilizzo). Inoltre, la voce “di cui Bibliotecari”, è riferita alle unità di personale, comprese nell’Area C, ma con profilo professionale bibliotecario (C1, C2 e C3). Le “spese annuali di gestione”, espresse in Euro, comprendono le spese per funzionamento e manutenzione, acquisti, tutela del materiale bibliografico, compensi accessori al personale e varie (telefono, posta, spese automobilistiche, SBN, ecc....).



## **Biblioteche Pubbliche Statali**

- **Note introduttive**
- **Tav. anni 2000-2004 - Materiale, consultazioni, prestiti, spese di gestione e personale**
- **Tav. 1 : Materiale, consultazioni, prestiti e personale per Provincia**
- **Tav. 2 : Materiale, consultazioni, prestiti e personale per Biblioteca**
- **Tav. 3 : Scaffalature e materiale**
- **Tav. 4 : Materiale diverso e consultazioni**
- **Tav. 5 : Prestiti, personale e spese di gestione**

Rilevazione 2004

## BIBLIOTECHE

**Tavola anni 2000 - 2004 - Consistenza del materiale, consultazioni, prestiti, spese di gestione e personale.**

ANNI	Biblioteche	MANOSCRITTI		STAMPATI							LETTORI	Spese di gestione (Euro)	Personale		
		Volumi	Volumi	di cui				Opuscoli	Periodici in corso	Opere consultate				Prestiti a privati	Persone ammesse al prestito
				Incunaboli	Cinquecentine										
2000	47	192.066	22.595.523	35.078	350.529	7.526.529	55.582	3.116.330	290.909	131.190	1.967.541	42.449.885,09	2.820		
2001	46	195.111	22.811.261	35.090	350.571	7.552.285	56.250	2.780.335	273.178	172.305	1.646.678	41.368.534,56	2.828		
2002	46*	196.857	23.000.504	35.053	350.022	7.581.740	56.265	2.763.028	358.914	195.930	1.569.650	40.392.016,24	2.801		
2003	46*	198.817	23.212.172	35.057	350.079	7.605.449	107.921	2.769.652	294.905	224.799	1.620.967	48.059.884,32	2.734		
2004	46*	202.475	23.095.627	35.062	350.541	7.642.604	70.098	2.813.444	301.938	223.054	1.801.028	45.706.109,00	2.673		

\* La Biblioteca del Monumento Nazionale di Farfa (Fara Sabina - Rieti), è compresa nelle 46 biblioteche pubbliche statali, ma è rimasta chiusa per tutto il 2004 per lavori. Dal conteggio è stata invece esclusa la Biblioteca Universitaria di Bologna, passata al MURST, ma della quale si riportano, nelle tavole seguenti, i relativi dati.

## BIBLIOTECHE

**Tavola 1 - Consistenza del materiale, consultazioni, prestiti e personale.**

PROVINCIE	MANOSCRITTI	STAMPATI					Opere consultate	Prestiti a privati	Personale
	Volumi	di cui			Opuscoli	Periodici In corso			
		Volumi	Incunaboli	Cinquecentine					
TORINO	8.924	903.148	1.791	15.091	200.157	2.355	144.199	29.338	132
PIEMONTE	8.924	903.148	1.791	15.091	200.157	2.355	144.199	29.338	132
CREMONA	3.837	457.534	381	6.299	84.044	856	108.565	15.470	37
MILANO	2.119	877.610	2.364	24.400	298.954	3.830	66.797	15.652	92
PAVIA	1.923	368.903	672	7.000	149.501	431	64.131	9.992	49
LOMBARDIA	7.879	1.704.047	3.417	37.699	532.499	5.117	239.493	41.114	178
PADOVA	2.868	575.292	1.297	10.152	222.225	1.209	46.627	8.037	61
VENEZIA	13.107	616.521	2.886	24.069	261.588	704	56.575	5.082	90
VENETO	15.975	1.191.813	4.183	34.221	483.813	1.913	103.202	13.119	151
GORIZIA	227	195.668	31	612	46.482	745	56.640	13.698	31
TRIESTE	7	171.362	-	17	15.426	169	39.188	7.915	27
GIULIA	234	367.030	31	629	61.908	914	95.828	21.613	58
GENOVA	1.937	368.969	1.039	7.603	101.863	1.010	33.144	10.245	65
LIGURIA	1.937	368.969	1.039	7.603	101.863	1.010	33.144	10.245	65
BOLOGNA	7.697	702.961	1.021	14.953	308.699	869	63.779	19.852	48
MODENA	11.024	547.690	1.662	15.966	127.199	2.176	17.589	8.509	67
PARMA	50.062	421.145	3.044	11.704	129.510	567	30.242	9.915	50
EMILIA ROMAGNA	68.783	1.671.796	5.727	42.623	565.408	3.612	111.610	38.276	165
NORD	103.732	6.206.803	16.188	137.866	1.945.648	14.921	727.476	153.705	749
FIRENZE	43.206	6.071.230	5.333	45.035	2.899.411	18.747	768.751	26.865	359
LUCCA	4.323	369.864	835	12.820	87.031	609	13.576	3.045	33
PISA	1.391	439.968	161	7.032	102.340	1.030	24.590	993	54
TOSCANA	48.920	6.881.062	6.329	64.887	3.088.782	20.386	806.917	30.903	446
MACERATA	58	67.550	1	590	3.308	317	22.540	6.813	8
MARCHE	58	67.550	1	590	3.308	317	22.540	6.813	8
FROSINONE	2.680	144.166	228	3.030	5.013	258	18.800	-	17
ROMA	24.811	6.109.285	6.685	81.526	1.973.025	25.647	864.344	61.335	689
LAZIO	27.491	6.253.451	6.913	84.556	1.978.038	25.905	883.144	61.335	706
CENTRO	76.469	13.202.063	13.243	150.033	5.070.128	46.608	1.712.601	99.051	1.160
AVELLINO	580	145.222	25	1.024	21.132	144	10.407	716	14
NAPOLI	19.103	2.283.267	5.120	48.826	458.982	4.347	272.239	21.374	392
SALERNO	437	76.610	120	1.663	5.857	89	3.124	143	4
CAMPANIA	20.120	2.505.099	5.265	51.513	485.971	4.580	285.770	22.233	410
BARI	453	280.665	55	2.196	65.270	542	22.417	5.369	95
PUGLIA	453	280.665	55	2.196	65.270	542	22.417	5.369	95
POTENZA	71	108.397	2	109	10.242	428	4.589	2.242	58
BASILICATA	71	108.397	2	109	10.242	428	4.589	2.242	58
COSENZA	116	77.159	-	-	11.414	168	13.158	3.728	90
CALABRIA	116	77.159	-	-	11.414	168	13.158	3.728	90
CAGLIARI	598	521.392	238	5.324	29.251	871	39.168	15.610	71
SASSARI	916	194.049	71	3.500	24.680	1.980	8.265	-	40
SARDEGNA	1.514	715.441	309	8.824	53.931	2.851	47.433	15.610	111
MEZZOGIORNO	22.274	3.686.761	5.631	62.642	626.828	8.569	373.367	49.182	764
ITALIA	202.475	23.095.627	35.062	350.541	7.642.604	70.098	2.813.444	301.938	2.673

**BIBLIOTECHE**

**Tavola 2 - Consistenza del materiale, consultazioni, prestiti e personale.**

BIBLIOTECHE E REGIONI	MANOSCRITTI		STAMPATI				Opere consultate	Prestiti a privati	Personale
	Volumi	Volumi	di cui		Opuscoli	Periodici In corso			
			Incunaboli	Cinquecentine					
TORINO - NAZIONALE UNIVERSITARIA	4.533	715.534	1.603	10.063	179.258	2.287	136.820	29.316	101
- REALE	4.391	187.614	188	5.028	20.899	68	7.379	22	31
PIEMONTE	8.924	903.148	1.791	15.091	200.157	2.355	144.199	29.338	132
CREMONA - STATALE	3.837	457.534	381	6.299	84.044	856	108.565	15.470	37
MILANO - NAZIONALE BRAIDENSE	2.119	877.610	2.364	24.400	298.954	3.830	66.797	15.652	92
PAVIA - UNIVERSITARIA	1.923	368.903	672	7.000	149.501	431	64.131	9.992	49
LOMBARDIA	7.879	1.704.047	3.417	37.699	532.499	5.117	239.493	41.114	178
PADOVA - STAT. DEL M. NAZ. DI S.GIUSTINA	65	114.677	3	171	16.306	520	23.222	963	5
- UNIVERSITARIA	2.733	389.459	1.281	9.622	196.522	553	18.248	6.702	54
- TEOLO - MON. NAZ. DI PRAGLIA	70	71.156	13	359	9.397	136	5.157	372	2
VENEZIA - NAZIONALE MARCIANA	13.107	616.521	2.886	24.069	261.588	704	56.575	5.082	90
VENETO	15.975	1.191.813	4.183	34.221	483.813	1.913	103.202	13.119	151
GORIZIA - STATALE ISONTINA	227	195.668	31	612	46.482	745	56.640	13.698	31
TRIESTE - STATALE	7	171.362	-	17	15.426	169	39.188	7.915	27
FRIULI-VENEZIA GIULIA	234	367.030	31	629	61.908	914	95.828	21.613	58
GENOVA - UNIVERSITARIA	1.937	368.969	1.039	7.603	101.863	1.010	33.144	10.245	65
LIGURIA	1.937	368.969	1.039	7.603	101.863	1.010	33.144	10.245	65
BOLOGNA - UNIVERSITARIA	7.697	702.961	1.021	14.953	308.699	869	63.779	19.852	48
MODENA - ESTENSE UNIVERSITARIA	11.024	547.690	1.662	15.966	127.199	2.176	17.589	8.509	67
PARMA - PALATINA	50.062	421.145	3.044	11.704	129.510	567	30.242	9.915	50
EMILIA ROMAGNA	68.783	1.671.796	5.727	42.623	565.408	3.612	111.610	38.276	165
NORD	103.732	6.206.803	16.188	137.866	1.945.648	14.921	727.476	153.705	749
FIRENZE - MARUCELLIANA	2.741	395.216	488	7.995	189.635	1.469	32.016	5.662	60
- MEDICEA LAURENZIANA	11.044	67.417	406	4.058	21.222	178	16.709	65	31
- NAZIONALE CENTRALE DI FIRENZE	24.984	5.562.579	3.714	29.119	2.671.276	17.000	713.680	21.138	253
- RICCARDIANA	4.437	46.018	725	3.863	17.278	100	6.346	-	15
LUCCA - STATALE	4.323	369.864	835	12.820	87.031	609	13.576	3.045	33
PISA - UNIVERSITARIA	1.391	439.968	161	7.032	102.340	1.030	24.590	993	54
TOSCANA	48.920	6.881.062	6.329	64.887	3.088.782	20.386	806.917	30.903	446
MACERATA - BIBLIOTECA STATALE DI MACERATA	58	67.550	1	590	3.308	317	22.540	6.813	8
MARCHE	58	67.550	1	590	3.308	317	22.540	6.813	8
FROSINONE - DEL MON. NAZ. DI TRISULTI	161	25.950	8	576	2.430	103	1.430	-	4
- DEL MON. NAZ. DI MONTECASSINO	2.258	76.969	198	2.063	-	77	2.220	-	5
- DEL MON. NAZ. DI CASAMARI	261	41.247	22	391	2.583	78	15.150	-	8
ROMA - ANGELICA	2.747	190.431	1.160	13.499	81	206	11.888	1.143	33
- CASANATENSE	7.644	255.499	2.207	12.845	65.316	237	12.507	516	30
- DI STORIA MODERNA E CONTEMPORANEA	128	355.098	-	-	71.425	597	99.423	10.544	71
- MEDICA STATALE	8	72.910	4	127	61.220	250	5.708	2.016	18
- STATALE A.BALDINI	-	105.691	-	-	-	289	1.250	961	24
- NAZ. CENTRALE VITTORIO EMANUELE II	7.751	3.974.367	1.945	25.255	1.336.035	14.398	399.731	37.329	315
- UNIVERSITARIA ALESSANDRINA	450	658.916	674	14.502	348.998	6.168	123.427	5.872	87
- VALLICELLIANA	2.607	136.085	437	13.000	5.833	114	5.511	44	24
- DEL MON. NAZ. ABBAZIA DI GROTTAFERRATA	1.002	50.393	20	400	34	181	1.062	78	13
- DEL MON. NAZ. DI S.SCOLASTICA	948	99.697	223	1.157	-	170	7.960	220	7
- DI ARCHEOLOGIA E STORIA DELL'ARTE	1.526	210.198	15	741	84.083	3.037	195.877	2.612	67
LAZIO	27.491	6.253.451	6.913	84.556	1.978.038	25.905	883.144	61.335	706
CENTRO	76.469	13.202.063	13.243	150.033	5.070.128	46.608	1.712.601	99.051	1.160
AVELLINO - MON. NAZ. DI MONTEVERGINE	580	145.222	25	1.024	21.132	144	10.407	716	14
NAPOLI - ORATORIANA DEI GIROLAMINI	545	166.322	95	5.172	17.492	62	1.885	-	6
- NAZIONALE VITTORIO EMANUELE III	18.414	1.468.542	4.563	40.000	315.445	3.284	250.101	15.847	321
- UNIVERSITARIA	144	648.403	462	3.654	126.045	1.001	20.253	5.527	65
SALERNO - DEL MON. NAZ. DI BADIA DI CAVA	437	76.610	120	1.663	5.857	89	3.124	143	4
CAMPANIA	20.120	2.505.099	5.265	51.513	485.971	4.580	285.770	22.233	410
BARI - NAZ. "SAGARRIGA V.VOLPI"	453	280.665	55	2.196	65.270	542	22.417	5.369	95
PUGLIA	453	280.665	55	2.196	65.270	542	22.417	5.369	95
POTENZA - NAZIONALE	71	108.397	2	109	10.242	428	4.589	2.242	58
BASILICATA	71	108.397	2	109	10.242	428	4.589	2.242	58
COSENZA - NAZIONALE	116	77.159	-	-	11.414	168	13.158	3.728	90
CALABRIA	116	77.159	-	-	11.414	168	13.158	3.728	90
CAGLIARI - UNIVERSITARIA	598	521.392	238	5.324	29.251	871	39.168	15.610	71
SASSARI - UNIVERSITARIA	916	194.049	71	3.500	24.680	1.980	8.265	-	40
SARDEGNA	1.514	715.441	309	8.824	53.931	2.851	47.433	15.610	111
MEZZOGIORNO	22.274	3.686.761	5.631	62.642	626.828	8.569	373.367	49.182	764
ITALIA	202.475	23.095.627	35.062	350.541	7.642.604	70.098	2.813.444	301.938	2.673

Rilevazione 2004

BIBLIOTECHE

Tavola 3 - Scaffalature e materiale.

	SCAFFALATURE		MANOSCRITTI		STAMPATI				
	Occupate da		Volumi	Fogli sciolti	di cui				
BIBLIOTECHE E REGIONI	Libri e periodici	Manoscritti incunabili e rari			Volumi	Incunabili	Cinquecentine	Opuscoli	Periodici in corso
TORINO - NAZIONALE UNIVERSITARIA	32.725	1.487	4.533	27.875	715.534	1.603	10.063	179.258	2.287
- REALE	3.812	371	4.391	4.191	187.614	188	5.028	20.899	68
<b>PIEMONTE</b>	<b>36.537</b>	<b>1.858</b>	<b>8.924</b>	<b>32.066</b>	<b>903.148</b>	<b>1.791</b>	<b>15.091</b>	<b>200.157</b>	<b>2.355</b>
CREMONA - STATALE	13.035	372	3.837	21.732	457.534	381	6.299	84.044	856
MILANO - NAZIONALE BRAIDENSE	31.500	336	2.119	31.292	877.610	2.364	24.400	298.954	3.830
PAVIA - UNIVERSITARIA	35.358	144	1.923	11.509	368.903	672	7.000	149.501	431
<b>LOMBARDIA</b>	<b>79.893</b>	<b>852</b>	<b>7.879</b>	<b>64.533</b>	<b>1.704.047</b>	<b>3.417</b>	<b>37.699</b>	<b>532.499</b>	<b>5.117</b>
PADOVA - STAT. DEL M. NAZ. DI S.GIUSTINA	3.531	160	65	66	114.677	3	171	16.306	520
- UNIVERSITARIA	18.950	229	2.733	-	389.459	1.281	9.622	196.522	553
- TEOLO - MON. NAZ. DI PRAGLIA	2.550	24	70	-	71.156	13	359	9.397	136
VENEZIA - NAZIONALE MARCIANA	30.871	740	13.107	4.637	616.521	2.886	24.069	261.588	704
<b>VENETO</b>	<b>55.902</b>	<b>1.153</b>	<b>15.975</b>	<b>4.703</b>	<b>1.191.813</b>	<b>4.183</b>	<b>34.221</b>	<b>483.813</b>	<b>1.913</b>
GORIZIA - STATALE ISONTINA	6.501	170	227	26	195.668	31	612	46.482	745
TRIESTE - STATALE	4.680	12	7	-	171.362	-	17	15.426	169
<b>FRIULI-VENEZIA GIULIA</b>	<b>11.181</b>	<b>182</b>	<b>234</b>	<b>26</b>	<b>367.030</b>	<b>31</b>	<b>629</b>	<b>61.908</b>	<b>914</b>
GENOVA - UNIVERSITARIA	13.590	211	1.937	18.653	368.969	1.039	7.603	101.863	1.010
<b>LIGURIA</b>	<b>13.590</b>	<b>211</b>	<b>1.937</b>	<b>18.653</b>	<b>368.969</b>	<b>1.039</b>	<b>7.603</b>	<b>101.863</b>	<b>1.010</b>
BOLOGNA - UNIVERSITARIA	12.300	907	7.697	5.122	702.961	1.021	14.953	308.699	869
MODENA - ESTENSE UNIVERSITARIA	22.166	780	11.024	157.830	547.690	1.662	15.966	127.199	2.176
PARMA - PALATINA	19.002	689	50.062	87.072	421.145	3.044	11.704	129.510	567
<b>EMILIA ROMAGNA</b>	<b>53.468</b>	<b>2.376</b>	<b>68.783</b>	<b>250.024</b>	<b>1.671.796</b>	<b>5.727</b>	<b>42.623</b>	<b>565.408</b>	<b>3.612</b>
<b>NORD</b>	<b>250.571</b>	<b>6.632</b>	<b>103.732</b>	<b>370.005</b>	<b>6.206.803</b>	<b>16.188</b>	<b>137.866</b>	<b>1.945.648</b>	<b>14.921</b>
FIRENZE - MARUCELLIANA	11.446	201	2.741	64.212	395.216	488	7.995	189.635	1.469
- MEDICEA LAURENZIANA	3.728	1.287	11.044	10.834	67.417	406	4.058	21.222	178
- NAZIONALE CENTRALE DI FIRENZE	122.311	5.192	24.984	757.814	5.562.579	3.714	29.119	2.671.276	17.000
- RICCARDIANA	948	1.107	4.437	5.499	46.018	725	3.863	17.278	100
LUCCA - STATALE	18.020	553	4.323	20.008	369.864	835	12.820	87.031	609
PISA - UNIVERSITARIA	14.485	198	1.391	24.273	439.968	161	7.032	102.340	1.030
<b>TOSCANA</b>	<b>170.938</b>	<b>8.538</b>	<b>48.920</b>	<b>882.640</b>	<b>6.881.062</b>	<b>6.329</b>	<b>64.887</b>	<b>3.088.782</b>	<b>20.386</b>
MACERATA - BIBLIOTECA STATALE DI MACERATA	1.400	40	58	25	67.550	1	590	3.308	317
<b>MARCHE</b>	<b>1.400</b>	<b>40</b>	<b>58</b>	<b>25</b>	<b>67.550</b>	<b>1</b>	<b>590</b>	<b>3.308</b>	<b>317</b>
FROSINONE - DEL MON. NAZ. DI TRISULTI	1.500	40	161	50	25.950	8	576	2.430	103
- DEL MON. NAZ. DI MONTECASSINO	2.440	473	2.258	13.000	76.969	198	2.063	-	77
- DEL MON. NAZ. DI CASAMARI	1.840	410	261	-	41.247	22	391	2.583	78
ROMA - ANGELICA	7.496	-	2.747	31.838	190.431	1.160	13.499	81	206
- CASANATENSE	12.813	293	7.644	349	255.499	2.207	12.845	65.316	237
- DI STORIA MODERNA E CONTEMPORANEA	8.736	104	128	13.346	355.098	-	-	71.425	597
- MEDICA STATALE	3.320	18	8	-	72.910	4	127	61.220	250
- STATALE A.BALDINI	1.654	40	-	-	105.691	-	-	-	289
- NAZ. CENTRALE VITTORIO EMANUELE II	104.119	7.982	7.751	115.754	3.974.367	1.945	25.255	1.336.035	14.398
- UNIVERSITARIA ALESSANDRINA	36.162	136	450	149	658.916	674	14.502	348.998	6.168
- VALLICELLIANA	5.980	142	2.607	539	136.085	437	13.000	5.833	114
- DEL MON. NAZ. ABBAZIA DI GROTTAFERRATA	4.647	103	1.002	53	50.393	20	400	34	181
- DEL MON. NAZ. DI S.SCOLASTICA	5.237	360	948	-	99.697	223	1.157	-	170
- DI ARCHEOLOGIA E STORIA DELL'ARTE	9.561	200	1.526	1.219	210.198	15	741	84.083	3.037
<b>LAZIO</b>	<b>205.505</b>	<b>10.301</b>	<b>27.491</b>	<b>176.297</b>	<b>6.253.451</b>	<b>6.913</b>	<b>84.556</b>	<b>1.978.038</b>	<b>25.905</b>
<b>CENTRO</b>	<b>377.843</b>	<b>18.879</b>	<b>76.469</b>	<b>1.058.962</b>	<b>13.202.063</b>	<b>13.243</b>	<b>150.033</b>	<b>5.070.128</b>	<b>46.608</b>
AVELLINO - MON. NAZ. DI MONTEVERGINE	15.800	310	580	157.039	145.222	25	1.024	21.132	144
NAPOLI - ORATORIANA DEI GIROLAMINI	4.236	1.800	545	-	166.322	95	5.172	17.492	62
- NAZIONALE VITTORIO EMANUELE III	40.088	2.520	18.414	155.542	1.468.542	4.563	40.000	315.445	3.284
- UNIVERSITARIA	15.568	86	144	734	648.403	462	3.654	126.045	1.001
SALERNO - DEL MON. NAZ. DI BADIA DI CAVA	2.961	340	437	25.000	76.610	120	1.663	5.857	89
<b>CAMPANIA</b>	<b>78.653</b>	<b>5.056</b>	<b>20.120</b>	<b>338.315</b>	<b>2.505.099</b>	<b>5.265</b>	<b>51.513</b>	<b>485.971</b>	<b>4.580</b>
BARI - NAZ. "SAGARRIGA V.VOLPI"	14.000	83	453	16.460	280.665	55	2.196	65.270	542
<b>PUGLIA</b>	<b>14.000</b>	<b>83</b>	<b>453</b>	<b>16.460</b>	<b>280.665</b>	<b>55</b>	<b>2.196</b>	<b>65.270</b>	<b>542</b>
POTENZA - NAZIONALE	4.155	13	71	689	108.397	2	109	10.242	428
<b>BASILICATA</b>	<b>4.155</b>	<b>13</b>	<b>71</b>	<b>689</b>	<b>108.397</b>	<b>2</b>	<b>109</b>	<b>10.242</b>	<b>428</b>
COSENZA - NAZIONALE	4.544	62	116	3.954	77.159	-	-	11.414	168
<b>CALABRIA</b>	<b>4.544</b>	<b>62</b>	<b>116</b>	<b>3.954</b>	<b>77.159</b>	<b>-</b>	<b>-</b>	<b>11.414</b>	<b>168</b>
CAGLIARI - UNIVERSITARIA	7.575	800	598	5.590	521.392	238	5.324	29.251	871
SASSARI - UNIVERSITARIA	14.955	54	916	471	194.049	71	3.500	24.680	1.980
<b>SARDEGNA</b>	<b>22.530</b>	<b>854</b>	<b>1.514</b>	<b>6.061</b>	<b>715.441</b>	<b>309</b>	<b>8.824</b>	<b>53.931</b>	<b>2.851</b>
<b>MEZZOGIORNO</b>	<b>123.882</b>	<b>6.068</b>	<b>22.274</b>	<b>365.479</b>	<b>3.686.761</b>	<b>5.631</b>	<b>62.642</b>	<b>626.828</b>	<b>8.569</b>
<b>ITALIA</b>	<b>752.296</b>	<b>31.579</b>	<b>202.475</b>	<b>1.794.446</b>	<b>23.095.627</b>	<b>35.062</b>	<b>350.541</b>	<b>7.642.604</b>	<b>70.098</b>



Rilevazione 2004

## BIBLIOTECHE

**Tavola 4 - Consistenza del materiale diverso e attività di consultazione.**


BIBLIOTECHE E REGIONI	ALTRO MATERIALE			Posti per lettori	LETTORI		Opere consultate	Foto e microcopie eseguite dalla biblioteca
	Grafico	Microcopie di opere (in bobine)	Audiovisivo e multimediale		In totale	Stranieri		
TORINO - NAZIONALE UNIVERSITARIA	14.748	5.627	1.639	400	99.654	9.274	136.820	335.075
- REALE	3.096	2.352	33	20	2.626	149	7.379	11.336
<b>PIEMONTE</b>	<b>17.844</b>	<b>7.979</b>	<b>1.672</b>	<b>420</b>	<b>102.280</b>	<b>9.423</b>	<b>144.199</b>	<b>346.411</b>
CREMONA - STATALE	2.371	2.847	997	220	41.522	1.000	108.565	55.912
MILANO - NAZIONALE BRAIDENSE	5.756	63.543	3.724	240	55.644	1.669	66.797	187.603
PAVIA - UNIVERSITARIA	2	10.849	85	118	37.520	2.659	64.131	90.257
<b>LOMBARDIA</b>	<b>8.129</b>	<b>77.239</b>	<b>4.806</b>	<b>578</b>	<b>134.686</b>	<b>5.328</b>	<b>239.493</b>	<b>333.772</b>
PADOVA - STAT. DEL M. NAZ. DI S.GIUSTINA	-	239	4	70	6.635	370	23.222	-
- UNIVERSITARIA	4.723	4.732	419	150	44.890	281	18.248	110.000
- TEOLO - MON. NAZ. DI PRAGLIA	13	36	48	32	1.719	52	5.157	-
VENEZIA - NAZIONALE MARCIANA	4.493	19.400	7.833	76	23.126	4.782	56.575	187.359
<b>VENETO</b>	<b>9.229</b>	<b>24.407</b>	<b>8.304</b>	<b>328</b>	<b>76.370</b>	<b>5.485</b>	<b>103.202</b>	<b>297.359</b>
GORIZIA - STATALE ISONTINA	1.286	1.213	1.118	102	49.891	1.094	56.640	2.170
TRIESTE - STATALE	8	1.220	949	132	42.823	746	39.188	12.970
<b>FRIULI-VENEZIA GIULIA</b>	<b>1.294</b>	<b>2.433</b>	<b>2.067</b>	<b>234</b>	<b>92.714</b>	<b>1.840</b>	<b>95.828</b>	<b>15.140</b>
GENOVA - UNIVERSITARIA	6.487	6.229	463	159	43.459	4.388	33.144	106.100
<b>LIGURIA</b>	<b>6.487</b>	<b>6.229</b>	<b>463</b>	<b>159</b>	<b>43.459</b>	<b>4.388</b>	<b>33.144</b>	<b>106.100</b>
BOLOGNA - UNIVERSITARIA	18.373	76.197	48.562	224	85.727	8.095	63.779	123.395
MODENA - ESTENSE UNIVERSITARIA	123	2.582	3.906	250	31.298	1.331	17.589	121.352
PARMA - PALATINA	52.834	20.767	1.042	142	37.285	629	30.242	14.913
<b>EMILIA ROMAGNA</b>	<b>71.330</b>	<b>99.546</b>	<b>53.510</b>	<b>616</b>	<b>154.310</b>	<b>10.055</b>	<b>111.610</b>	<b>259.660</b>
<b>NORD</b>	<b>114.313</b>	<b>217.833</b>	<b>70.822</b>	<b>2.335</b>	<b>603.819</b>	<b>36.519</b>	<b>727.476</b>	<b>1.358.442</b>
FIRENZE - MARUCELLIANA	60.290	5.610	2.132	191	36.943	1.843	32.016	50.244
- MEDICEA LAURENZIANA	11.597	24.456	83.563	35	4.209	877	16.709	33.033
- NAZIONALE CENTRALE DI FIRENZE	44.741	8.603	26.433	343	232.400	46.480	713.680	247.741
- RICCARDIANA	333	9.469	23.937	20	2.025	312	6.346	8.166
LUCCA - STATALE	2.658	5.752	1.711	80	15.568	185	13.576	43.613
PISA - UNIVERSITARIA	573	3.155	55	200	11.710	150	24.590	156.623
<b>TOSCANA</b>	<b>120.192</b>	<b>57.045</b>	<b>137.831</b>	<b>869</b>	<b>302.855</b>	<b>49.847</b>	<b>806.917</b>	<b>539.420</b>
MACERATA - BIBLIOTECA STATALE DI MACERATA	315	-	22.186	104	15.433	1.255	22.540	8.350
<b>MARCHE</b>	<b>315</b>	<b>-</b>	<b>22.186</b>	<b>104</b>	<b>15.433</b>	<b>1.255</b>	<b>22.540</b>	<b>8.350</b>
FROSINONE - DEL MON. NAZ. DI TRISULTI	406	401	106	40	1.225	7	1.430	2.250
- DEL MON. NAZ. DI MONTECASSINO	-	-	225	50	739	45	2.220	1.800
- DEL MON. NAZ. DI CASAMARI	16	75	27	12	6.803	467	15.150	-
ROMA - ANGELICA	671	3.386	1.619	36	6.043	633	11.888	19.628
- CASANATENSE	2.073	29.478	457	40	5.696	899	12.507	19.060
- DI STORIA MODERNA E CONTEMPORANEA	3.631	3.872	309	79	28.143	223	99.423	125.875
- MEDICA STATALE	-	3	207	16	5.757	718	5.708	20.378
- STATALE A.BALDINI	-	1.250	3.555	78	52.831	-	1.250	16.538
- NAZ. CENTRALE VITTORIO EMANUELE II	12.518	558.106	43.335	920	272.684	-	399.731	2.093.704
- UNIVERSITARIA ALESSANDRINA	1.577	15.067	415	330	163.308	9.525	123.427	135.274
- VALLICELLIANA	12.003	5.892	188	30	1.513	361	5.511	6.423
- DEL MON. NAZ. ABBAZIA DI GROTTAFERRATA	-	1.078	-	70	1.062	-	1.062	-
- DEL MON. NAZ. DI S.SCOLASTICA	-	185	586	40	6.450	95	7.960	9.945
- DI ARCHEOLOGIA E STORIA DELL'ARTE	20.817	66.834	6.298	100	32.218	3.241	195.877	209.246
<b>LAZIO</b>	<b>53.712</b>	<b>685.627</b>	<b>57.327</b>	<b>1.841</b>	<b>584.472</b>	<b>16.214</b>	<b>883.144</b>	<b>2.660.121</b>
<b>CENTRO</b>	<b>174.219</b>	<b>742.672</b>	<b>217.344</b>	<b>2.814</b>	<b>902.760</b>	<b>67.316</b>	<b>1.712.601</b>	<b>3.207.891</b>
AVELLINO - MON. NAZ. DI MONTEVERGINE	2.015	30	352	116	1.688	2	10.407	6.777
NAPOLI - ORATORIANA DEI GIROLAMINI	366	477	-	80	3.326	34	1.885	486
- NAZIONALE VITTORIO EMANUELE III	15.570	6.643	2.515	360	125.700	1.613	250.101	290.946
- UNIVERSITARIA	706	5.716	1.577	504	28.645	290	20.253	61.200
SALERNO - DEL MON. NAZ. DI BADIA DI CAVA	9	453	249	18	1.143	23	3.124	3
<b>CAMPANIA</b>	<b>18.666</b>	<b>13.319</b>	<b>4.693</b>	<b>1.078</b>	<b>160.502</b>	<b>1.962</b>	<b>285.770</b>	<b>359.412</b>
BARI - NAZ. "SAGARRIGA V.VOLPI"	1.381	1.264	2.770	120	24.196	485	22.417	60.580
<b>PUGLIA</b>	<b>1.381</b>	<b>1.264</b>	<b>2.770</b>	<b>120</b>	<b>24.196</b>	<b>485</b>	<b>22.417</b>	<b>60.580</b>
POTENZA - NAZIONALE	17.236	1.392	4.759	313	49.048	280	4.589	66.027
<b>BASILICATA</b>	<b>17.236</b>	<b>1.392</b>	<b>4.759</b>	<b>313</b>	<b>49.048</b>	<b>280</b>	<b>4.589</b>	<b>66.027</b>
COSENZA - NAZIONALE	831	4	6.257	65	12.910	5	13.158	35.925
<b>CALABRIA</b>	<b>831</b>	<b>4</b>	<b>6.257</b>	<b>65</b>	<b>12.910</b>	<b>5</b>	<b>13.158</b>	<b>35.925</b>
CAGLIARI - UNIVERSITARIA	485	14.971	3.705	98	31.970	24	39.168	78.055
SASSARI - UNIVERSITARIA	1.617	7.971	3.165	140	15.823	24	8.265	15.220
<b>SARDEGNA</b>	<b>2.102</b>	<b>22.942</b>	<b>6.870</b>	<b>238</b>	<b>47.793</b>	<b>48</b>	<b>47.433</b>	<b>93.275</b>
<b>MEZZOGIORNO</b>	<b>40.216</b>	<b>38.921</b>	<b>25.349</b>	<b>1.814</b>	<b>294.449</b>	<b>2.780</b>	<b>373.367</b>	<b>615.219</b>
<b>ITALIA</b>	<b>328.748</b>	<b>999.426</b>	<b>313.515</b>	<b>6.963</b>	<b>1.801.028</b>	<b>106.615</b>	<b>2.813.444</b>	<b>5.181.552</b>

Rilevazione 2004

**BIBLIOTECHE**

**Tavola 5 - Prestiti, personale e spese di gestione.**

BIBLIOTECHE E REGIONI	Opere date in prestito				Opere ricevute in					
	Persone ammesse al prestito	a privati		a biblioteche		prestito da biblioteche		personale		Spese di gestione
		Originali	Copie	Originali	Copie	Originali	Copie	Personale	di cui Bibliotecari	
TORINO - NAZIONALE UNIVERSITARIA	23.905	29.316	-	811	188	283	108	101	26	2.204.454,36
- REALE	9	10	12	-	-	-	-	31	5	543.291,56
PIEMONTE	23.914	29.326	12	811	188	283	108	132	31	2.747.745,92
CREMONA - STATALE	2.283	15.470	-	586	-	124	-	37	7	757.373,28
MILANO - NAZIONALE BRAIDENSE	2.019	15.652	-	2.221	2	408	55	92	31	2.961.265,00
PAVIA - UNIVERSITARIA	4.824	9.992	-	567	-	242	-	49	8	951.093,60
LOMBARDIA	9.126	41.114	-	3.374	2	774	55	178	46	4.669.731,88
PADOVA - STAT. DEL M. NAZ. DI S.GIUSTINA	278	963	-	30	-	4	-	5	2	1.096.299,40
- UNIVERSITARIA	1.614	6.702	-	685	60	250	55	54	13	897.643,21
- TEOLO - MON. NAZ. DI PRAGLIA	112	372	-	10	-	8	-	2	1	388.865,68
VENEZIA - NAZIONALE MARCIANA	2.618	5.066	16	488	225	219	111	90	23	1.564.701,09
VENETO	4.622	13.103	16	1.213	285	481	166	151	39	3.947.509,38
GORIZIA - STATALE ISONTINA	10.694	13.698	-	497	72	119	88	31	10	381.694,17
TRIESTE - STATALE	1.854	7.915	-	54	7	126	21	27	5	919.821,44
FRIULI-VENEZIA GIULIA	12.548	21.613	-	551	79	245	109	58	15	1.301.515,61
GENOVA - UNIVERSITARIA	2.114	10.245	-	193	-	679	-	65	22	796.131,32
LIGURIA	2.114	10.245	-	193	-	679	-	65	22	796.131,32
BOLOGNA - UNIVERSITARIA	6.419	19.852	-	786	600	63	-	48	14	262.711,07
MODENA - ESTENSE UNIVERSITARIA	5.728	8.509	-	394	114	148	79	67	11	1.926.554,81
PARMA - PALATINA	1.519	9.915	-	656	1	148	32	50	10	1.324.063,00
EMILIA ROMAGNA	13.666	38.276	-	1.836	715	359	111	165	35	3.513.328,88
NORD	65.990	153.677	28	7.978	1.269	2.821	549	749	188	16.975.962,99
FIRENZE - MARUCELLIANA	1.749	5.662	-	1.254	45	152	14	60	17	1.085.141,52
- MEDICEA LAURENZIANA	4	-	65	83	6	52	-	31	7	1.078.539,37
- NAZIONALE CENTRALE DI FIRENZE	4.933	21.124	14	1.083	276	63	34	253	67	5.817.794,00
- RICCARDIANA	-	-	-	39	4	3	-	15	4	342.977,00
LUCCA - STATALE	2.092	2.987	58	143	-	190	-	33	7	237.474,00
PISA - UNIVERSITARIA	500	993	-	93	-	28	-	54	15	777.825,77
TOSCANA	9.278	30.766	137	2.695	331	488	48	446	117	9.339.751,66
MACERATA - BIBLIOTECA STATALE DI MACERATA	3.190	6.813	-	60	-	45	-	8	4	129.518,00
MARCHE	3.190	6.813	-	60	-	45	-	8	4	129.518,00
FROSINONE - DEL MON. NAZ. DI TRISULTI	-	-	-	-	-	-	-	4	-	175.239,91
- DEL MON. NAZ. DI MONTECASSINO	-	-	-	-	-	-	-	5	3	269.103,78
- DEL MON. NAZ. DI CASAMARI	-	-	-	-	-	-	-	8	-	295.285,28
ROMA - ANGELICA	230	1.143	-	56	-	11	-	33	12	323.052,07
- CASANATENSE	452	516	-	55	-	45	-	30	17	313.527,37
- DI STORIA MODERNA E CONTEMPORANEA	5.450	10.413	131	251	20	81	7	71	23	981.946,80
- MEDICA STATALE	950	2.016	-	52	-	-	-	18	3	331.360,74
- STATALE A.BALDINI	278	961	-	116	1	52	-	24	8	406.212,94
- NAZ. CENTRALE VITTORIO EMANUELE II	97.928	37.329	-	941	-	578	134	315	105	5.005.341,61
- UNIVERSITARIA ALESSANDRINA	1.857	5.872	-	410	-	83	-	87	23	1.098.675,00
- VALLICELLIANA	43	44	-	8	-	63	-	24	11	360.512,69
- DEL MON. NAZ. ABBAZIA DI GROTTAFERRATA	20	78	-	-	-	-	-	13	2	264.649,97
- DEL MON. NAZ. DI S.SCOLASTICA	198	190	30	-	-	-	-	7	4	420.558,73
- DI ARCHEOLOGIA E STORIA DELL'ARTE	440	2.612	-	229	292	21	-	67	23	2.054.473,51
LAZIO	107.846	61.174	161	2.118	313	934	141	706	234	12.299.940,40
CENTRO	120.314	98.753	298	4.873	644	1.467	189	1.160	355	21.769.210,06
AVELLINO - MON. NAZ. DI MONTEVERGINE	789	710	6	16	-	211	2	14	7	375.041,41
NAPOLI - ORATORIANA DEI GIROLAMINI	-	-	-	1	-	-	-	6	1	229.000,20
- NAZIONALE VITTORIO EMANUELE III	11.500	15.847	-	195	-	216	-	321	114	2.752.671,41
- UNIVERSITARIA	5.202	5.527	-	51	21	56	29	65	21	637.281,93
SALERNO - DEL MON. NAZ. DI BADIA DI CAVA	26	143	-	-	-	-	-	4	1	118.448,33
CAMPANIA	17.517	22.227	6	263	21	483	31	410	144	4.112.443,28
BARI - NAZ. "SAGARRIGA V.VOLPI"	7.300	5.369	-	85	-	39	-	95	33	532.656,00
PUGLIA	7.300	5.369	-	85	-	39	-	95	33	532.656,00
POTENZA - NAZIONALE	357	2.242	-	20	2	70	7	58	26	504.449,36
BASILICATA	357	2.242	-	20	2	70	7	58	26	504.449,36
COSENZA - NAZIONALE	919	3.728	-	20	-	475	-	90	37	582.582,46
CALABRIA	919	3.728	-	20	-	475	-	90	37	582.582,46
CAGLIARI - UNIVERSITARIA	9.243	15.610	-	307	-	984	-	71	8	836.737,68
SASSARI - UNIVERSITARIA	1.414	-	-	144	114	178	184	40	13	392.067,00
SARDEGNA	10.657	15.610	-	451	114	1.162	184	111	21	1.228.804,68
MEZZOGIORNO	36.750	49.176	6	839	137	2.229	222	764	261	6.960.935,78
ITALIA	223.054	301.606	332	13.690	2.050	6.517	960	2.673	804	45.706.108,83



## Musei, Monumenti ed Aree Archeologiche Statali

- Note Introduttive
  - Tav.1 - Visitatori e introiti, Anni 2000-2004
  - Tav. 2 - Visitatori e introiti per Provincia
  - Tav. 3 - Visitatori e introiti per Provincia e tipologia d'Istituto
  - Tav. 4 - Visitatori e introiti per mese
-

# Musei Monumenti e Aree Archeologiche Statali

## Visitatori e Introiti - Anno 2004

### Note Introduttive

La rilevazione riguarda i Visitatori e gli Introiti dei **Musei, Monumenti ed Aree Archeologiche Statali** e viene effettuata attraverso l'inserimento dei dati mensili, da parte delle Soprintendenze territorialmente competenti, nel sistema informativo dell'Ufficio Statistica. I **Musei, Monumenti ed Aree Archeologiche Statali** possono essere Gratuiti (senza biglietto d'ingresso) o a Pagamento (con biglietto d'ingresso, rilasciato con o senza corresponsione di denaro). L'ingresso gratuito negli Istituti museali a pagamento è riservato alle persone con età inferiore ai 18 anni e superiore ai 65.

Gli Introiti sono riportati, generalmente, al lordo della quote spettanti ai concessionari del servizio di biglietteria, ove presenti, mentre, in talune tavole, compaiono anche gli importi al netto delle medesime quote.

**I dati presentati per gli istituti a pagamento sono desunti dal numero dei biglietti emessi.**

**I dati per gli istituti gratuiti risultano stimati o rilevati dal registro delle presenze o da un dispositivo contapersone.**

Le unità statistiche di riferimento sono i **421 Istituti museali** statali visitabili, di cui **19 chiusi per tutto il periodo considerato** per inagibilità, o per lavori di restauro, o per mancanza di personale di custodia.

In generale, nelle **elaborazioni di tipo aggregato** (per Regione, per Provincia e per Anno) vengono conteggiati solo gli Istituti museali aperti, mentre nelle **elaborazioni per singolo Istituto** compaiono anche quelli chiusi che, ovviamente, avranno dati uguali a zero.

**I 402 Istituti museali aperti sono così ripartiti:**

- **192 Musei** (n.143 a pagamento e n.49 gratuiti);
- **210 Monumenti e Aree Archeologiche** (n. 82 a pagamento e n.128 gratuiti).

Sono state introdotte, già da alcuni anni, le aggregazioni di Istituti denominate "Circuiti museali" (n. 35 al 2004 che includono n. 72 unità museali), atte a fornire quantificazione dei dati relativi ai biglietti cumulativi, ovvero biglietti che permettono l'accesso a diverse strutture museali. Questi dati non sono ricompresi in quelli dei singoli Istituti che costituiscono il Circuito, in quanto non è possibile rilevare il passaggio del visitatore, in assenza di un sistema di rilevazione degli accessi. Nei casi in cui i "Circuiti museali" non hanno biglietto cumulativo gratuito, gli Istituti che compongono la cennata aggregazione ne emettono e ne conteggiano uno proprio per consentire l'ingresso.

**Nei 402 Istituti museali aperti sono, altresì, compresi:**

- 10 Istituti aperti, ad ingresso gratuito, per i quali il dato dei visitatori **non è rilevabile**;
- 4 Istituti aperti per i quali il dato **non è rilevabile in quanto accorpato** a quello di un altro Istituto cui sono associati;
- 18 Istituti aperti per i quali il dato **non è rilevabile in quanto esiste il solo biglietto cumulativo**.

**Istituti museali riaperti nel corso dell'anno o di nuova apertura:**

1. Chieti – Chiesa di San Domenico al Corso (inserito nella statistica da Maggio 2004);
2. Chiusi - Necropoli di Poggio Renzo - (inserito nella statistica da Gennaio 2004);
3. Chiusi - Tomba della Scimmia (inserito nella statistica da Gennaio 2004);
4. Grottaferrata – Abbazia Greca di S. Nilo (riaperto da Gennaio 2004).

**Istituti museali chiusi per tutto l'anno:**



1. Bari – Torre Pelosa;
2. Castellammare di Stabia – Museo Stabiano;
3. Celano - Museo “Paludi”;
4. Conversano – Castello Aragonese;
5. Crotone – Torre Nao e Zona Archeologica;
6. Firenze – Villa Pandolfini;
7. Fiumicino – Museo delle Navi;
8. Isola Capo Rizzuto – Le Castella;
9. Ivrea – Anfiteatro Romano;
10. Larino – Anfiteatro romano;
11. Lecce – Anfiteatro Romano;
12. Pontecagnano Faiano – Museo Nazionale dell’ Agro Picentino;
13. Roma – Basilica dei Santi Nereo ed Achilleo;
14. Roma – Basilica di San Cesareo de Appia;
15. Roma – Tempio di Minerva Medica;
16. Roma – Basilica Sotterranea di Porta Maggiore;
17. Sestino – Museo Archeologico Nazionale;
18. Siena – Museo Archeologico (in gestione all’ opera S. Maria della Scala);
19. Torino – Cappella della SS. Sindone.

**Istituti museali chiusi parzialmente nell’anno:**

1. Adria – Museo Archeologico (chiuso da Giugno ad Agosto);
2. Agliè – Parco del Castello Ducale - (chiuso a Gennaio, Novembre e Dicembre);
3. Bacoli – Cento Camerelle (chiuso da Maggio a Dicembre);
4. Bacoli – Piscina Mirabile (chiuso da Aprile a Giugno);
5. Cagliari – Basilica di San Saturno (chiuso da Aprile a Dicembre);
6. Chieti – Complesso delle Terme Romane (chiuso da Luglio a Dicembre);
7. Firenze – Complesso Monumentale Orsammichele (chiuso da Gennaio ad Aprile e da Giugno a Dicembre);
8. Racconigi – Parco del Castello - (chiuso Gennaio, Febbraio e Dicembre);
9. Roma – Museo Archivio di Fotografia Storica (chiuso da Marzo ad Agosto);
10. Roma – Museo Boncompagni Ludovisi (chiuso da Luglio a Dicembre);
11. Roma – Museo Contemporaneo Temporaneo (chiuso da Febbraio a Dicembre);
12. Viterbo – Area Archeologica Ferento (chiuso Gennaio, novembre e dicembre);
13. Torino – Armeria Reale (chiuso da Febbraio a Dicembre).

**Istituti museali aperti, ad ingresso gratuito, per i quali il dato non è rilevabile:**

1. Anacapri – Villa Imperiale di Damecuta;
2. Cabras – Area Archeologica di Tharros (in gestione al Comune);
3. Cagliari – Chiostro di San Domenico (visitabile a richiesta);
4. Cesenatico – Area Archeologica Fornaci Romane ;
5. Comacchio – Abitato di Spina, Città Greco-Etrusca – (visitabile a richiesta);
6. Galeata – Area Archeologica, Resti Antica Città di Levaniola - (visitabile a richiesta);
7. Monasterace – Area Archeologica;
8. Roma – Foro Romano;
9. Roma – Monumento a Vittorio Emanuele II (Vittoriano);
10. Voghiera – Necropoli Romana – (visitabile a richiesta).

**Istituti museali aperti per i quali il dato non è rilevabile in quanto accorpato a quello di un altro Istituto cui sono associati:**

1. Chiusi – Necropoli di Poggio Renzo (associato al Museo archeologico Nazionale di Chiusi);
2. Firenze – Galleria del Costume di Palazzo Pitti – (associato alla Galleria d'Arte Moderna);
3. Firenze – Museo delle Carrozze – (associato alla Galleria Palatina);
4. Gioia del Colle – Parco Archeologico di Monte Sannace (associato al Museo Archeologico Nazionale di Gioia del Colle).

**Istituti museali aperti per i quali il dato non è rilevabile in quanto esiste solo biglietto cumulativo (vedi elenco Circuiti)**

1. Bacoli - Museo Archeologico dei Campi Flegrei - (Castello di Baia) (Visitabile a pagamento solo con il biglietto cumulativo del relativo Circuito. Gli ingressi gratuiti sono riportati nel singolo Istituto);
2. Bacoli - Parco Archeologico delle Terme di Baia (Visitabile a pagamento solo con il biglietto cumulativo del relativo Circuito. Gli ingressi gratuiti sono riportati nel singolo Istituto);
3. Bacoli - Parco Archeologico di Cuma (Visitabile a pagamento solo con il biglietto cumulativo del relativo Circuito. Gli ingressi gratuiti sono riportati nel singolo Istituto);
4. Boscoreale – Antiquarium (Visitabile a pagamento con il biglietto cumulativo del relativo Circuito. Nel singolo Istituto sono riportati gli ingressi gratuiti e quelli con biglietto a pagamento artecard);
5. Boscoreale - Scavi di Villa Regina;
6. Caserta - Giardino all'Inglese;
7. Caserta - Museo dell'Opera e del Territorio;
8. Caserta - Palazzo Reale;
9. Caserta - Parco del Palazzo Reale;
10. Firenze – Museo degli Argenti;
11. Firenze- Museo delle Porcellane;
12. Firenze - Giardino di Boboli;
13. Pozzuoli - Anfiteatro Flavio e Tempio di Se rapide (Visitabile a pagamento solo con il biglietto cumulativo del relativo Circuito. Gli ingressi gratuiti sono riportati nel singolo Istituto);
14. Roma - Anfiteatro Flavio (Colosseo);
15. Roma - Crypta Balbi (da dicembre 2004);
16. Roma – Museo Nazionale Romano-Palazzo Massimo (da dicembre 2004);
17. Roma - Museo Nazionale Romano - Terme di Diocleziano (da dicembre 2004);
18. Roma – Palatino;
19. Roma – Palazzo Altemps (da dicembre 2004);
20. Roma – Terme di Caracalla (da dicembre 2004);
21. Roma - Tomba di Cecilia Metella (da dicembre 2004);
22. Roma - Villa dei Quintili (da dicembre 2004);
23. Santa Maria Capua Vetere - Anfiteatro Campano, Mitreo e Antiquarium;
24. Santa Maria Capua Vetere - Museo Archeologico Statale dell'Antica Capua;
25. Torre Annunziata - Scavi di Oplonti (Visitabile a pagamento con il biglietto cumulativo del relativo Circuito. Nel singolo Istituto sono riportati gli ingressi gratuiti e quelli con biglietto a pagamento artecard).

**Istituti museali aperti, ad ingresso gratuito, per i quali il dato non è pervenuto :**

1. Aquino – Casa di San Tommaso D'Aquino (da Gennaio a Settembre);
2. Priverno – Abbazia di Fossanova (da Ottobre a Dicembre).

**Istituti museali nei quali è stato concesso in gestione a privati il servizio di biglietteria:**

1. Altamura – Museo Archeologico Statale;
2. Andria – Castel del Monte;
3. Arezzo - Cappella Bacci – Affreschi di Piero della Francesca;
4. Bari – Castello Svevo;
5. Bacoli – Parco Archeologico di Cuma;
6. Bacoli – Museo Archeologico dei Campi Flegrei (Castello di Baia);
7. Bacoli – Parco Archeologico delle Terme di Baia;
8. Barletta – Antiquarium e Parco Archeologico di Canne della Battaglia;
9. Bologna – Pinacoteca Nazionale;
10. Boscoreale – Antiquarium di Boscoreale;
11. Cagliari – Museo Archeologico Nazionale,
12. Cagliari – Pinacoteca Nazionale;
13. Capaccio - Museo Archeologico Nazionale di Paestum;
14. Capaccio - Templi di Paestum;
15. Capri – Grotta Azzurra;
16. Capri – Palazzo di Tiberio e Villa Jovis;
17. Caserta - Giardino all’Inglese – Reggia di Caserta;
18. Caserta - Museo dell’Opera e del Territorio – Reggia di Caserta;
19. Caserta – Palazzo Reale;
20. Caserta – Parco della Reggia;
21. Cassano allo Jonio - Museo Archeologico Nazionale della Sibaritide;
22. Cerveteri – Museo Archeologico Nazionale Cerite;
23. Cerveteri – Necropoli della Banditaccia;
24. Chieti – Museo “La Civitella”;
25. Codigoro - Museo Pomposiano e Abbazia di Pomposa;
26. Copertino – Castello ex Granito di Belmonte;
27. Cosenza – Galleria Nazionale;
28. Crotone – Museo Archeologico Statale;
29. Ercolano – Scavi e Teatro Antico;
30. Fasano – Museo Archeologico Nazionale e Zona Archeologica di Egnazia;
31. Ferrara - Casa Romei;
32. Ferrara – Museo Archeologico Nazionale;
33. Ferrara – Pinacoteca Nazionale;
34. Firenze - Cappelle Medicee;
35. Firenze – Galleria d’Arte Moderna;
36. Firenze – Galleria degli Uffizi e Corridoio Vasariano;
37. Firenze – Galleria dell’Accademia;
38. Firenze – Galleria Palatina;
39. Firenze – Giardino di Boboli;
40. Firenze – Museo Archeologico Nazionale;
41. Firenze – Museo degli Argenti;
42. Firenze – Museo dell’Opificio delle Pietre Dure;
43. Firenze – Museo di S. Marco;
44. Firenze – Museo Nazionale del Bargello;
45. Genova - Galleria Nazionale della Liguria e Galleria Nazionale di Palazzo Spinola;
46. Gioia del Colle – Museo archeologico Nazionale;
47. Gioia del Colle – Parco Archeologico di Monte Sannace;
48. Gradara- Rocca Demaniale;
49. Locri – Museo Archeologico Nazionale;
50. Lucca – Museo Nazionale di Villa Guinigi;



51. Lucca – Pinacoteca Nazionale e Museo di Palazzo Mansi;
52. Manfredonia – Museo Archeologico Nazionale del Gargano;
53. Manfredonia – Parco Archeologico di Siponto;
54. Mantova – Museo di Palazzo Ducale;
55. Milano – Cenacolo Vinciano;
56. Milano – Pinacoteca di Brera;
57. Napoli – Castel Sant’Elmo;
58. Napoli – Museo Archeologico Nazionale;
59. Napoli – Museo “Diego Aragona Pignatelli Cortes”;
60. Napoli – Museo Nazionale della Ceramica “Duca di Martina”;
61. Napoli – Museo di S. Martino;
62. Napoli – Museo di Capodimonte;
63. Napoli – Palazzo Reale;
64. Ortonovo – Museo Archeologico Nazionale e Zona Archeologica di Luni;
65. Orvieto – Necropoli Etrusca “Crocifisso del Tufo”;
66. Palestrina – Museo Archeologico Nazionale Prenestino e Tempio della Fortuna Primigenia;
67. Perugia – Galleria Nazionale dell’Umbria;
68. Perugia – Ipogeo dei Volumni e Necropoli del Palazzone;
69. Perugia – Museo archeologico Nazionale;
70. Pisa – Museo Nazionale di Palazzo Reale;
71. Pisa – Museo Nazionale di S. Matteo;
72. Pompei – Scavi Vecchi e Nuovi;
73. Portoferraio – Museo Nazionale delle Residenze Napoleoniche “Palazzina dei Mulini”;
74. Portoferraio – Museo Nazionale delle Residenze Napoleoniche “Villa S. Martino”;
75. Pozzuoli – Anfiteatro Flavio e Tempio di Serapide;
76. Ravenna – Basilica di Sant’Apollinare in Classe;
77. Ravenna – Mausoleo di Teodorico;
78. Ravenna – Museo Nazionale;
79. Reggio Calabria – Museo Archeologico Nazionale;
80. Roma – Anfiteatro Flavio (Colosseo);
81. Roma - Crypta Balbi;
82. Roma – Domus Aurea;
83. Roma – Museo e Galleria Borghese;
84. Roma - Galleria Corsini;
85. Roma – Galleria Nazionale d’Arte Antica-Palazzo Barberini;
86. Roma – Galleria Nazionale d’Arte Moderna e Contemporanea;
87. Roma – Galleria Spada;
88. Roma – Museo Nazionale degli Strumenti Musicali;
89. Roma - Museo Nazionale del Palazzo di Venezia;
90. Roma - Museo Nazionale di Castel Sant’Angelo;
91. Roma – Museo Nazionale Etrusco di Villa Giulia;
92. Roma – Museo Nazionale Romano-Palazzo Massimo;
93. Roma - Museo Nazionale Romano - Terme di Diocleziano;
94. Roma – Palatino;
95. Roma – Palazzo Altemps;
96. Roma – Scavi di Ostia Antica e Museo;
97. Roma – Terme di Caracalla;
98. Roma - Tomba di Cecilia Metella;
99. Roma - Villa dei Quintili;
100. Santa Maria Capua Vetere – Anfiteatro Mitreo Campano;
101. Santa Maria Capua Vetere – Museo Archeologico dell’Antica Capua;
102. Siena – Pinacoteca Nazionale;
103. Strà – Villa Nazionale Pisani;

104. Taranto – Museo Archeologico Nazionale;
105. Tarquinia – Museo Archeologico Nazionale;
106. Tarquinia – Necropoli;
107. Tivoli – Villa Adriana;
108. Tivoli – Villa d’Este;
109. Torre Annunziata – Scavi di Oplonti;
110. Torino – Galleria Sabauda;
111. Torino – Museo delle Antichità Egizie;
112. Torino – Museo di Antichità;
113. Trani – Castello Svevo;
114. Trieste – Museo Storico del Castello di Miramare;
115. Urbino – Galleria Nazionale delle Marche;
116. Venezia – Galleria “Giorgio Franchetti” alla Cà d’Oro;
117. Venezia – Galleria dell’Accademia;
118. Venezia – Museo d’Arte Orientale;
119. Vibo Valentia – Museo Archeologico Statale.

**Circuiti museali il cui biglietto d’ingresso cumulativo permette l’accesso a diversi Istituti:**

1. Agliè – Circuito Museale “Parco e Castello di Agliè”;
2. Arezzo – Circuito Museale di Arezzo (Cappella Bacci - Affreschi Piero della Francesca, Museo Statale d'Arte Medievale e Moderna, Museo Casa Vasari, Museo Archeologico Statale "C. Clinio Mecenate");
3. Bacoli (Na) – Complesso Monumentale Archeologico dell’Area Flegrea “Parco Archeologico di Cuma, Museo Archeologico dei Campi Flegrei (Castello di Baia), Parco Archeologico delle Terme di Baia, Anfiteatro Flavio e Tempio di Serapide”;
4. Boscoreale – Circuito Archeologico Siti Minori “Scavi di Oplonti, Museo di Boscoreale, Scavi di Villa Regina”.
5. Cagliari – Circuito Museale “Museo Archeologico Nazionale e Pinacoteca Nazionale;
6. Capaccio - Circuito Archeologico di Paestum "Templi di Paestum - Museo Archeologico Nazionale di Paestum";
7. Caserta - Circuito Museale “Complesso Vanvitelliano “ (Palazzo Reale e Parco, Giardino all’Inglese e Museo dell’Opera e del Territorio);
8. Cerveteri - Circuito Archeologico di Cerveteri "Museo Archeol. Nazionale Cerite - Necropoli della Banditaccia" ( in vigore da Marzo 2004);
9. Firenze - Circuito Museale “Galleria dell’Accademia, Museo dell’Opificio delle Pietre Dure”;
10. Firenze - Circuito Museale "Museo degli Argenti, Giardino di Boboli, Museo delle Porcellane";
11. Firenze - Complesso Museale Palazzo Pitti - (Museo degli Argenti, Galleria Palatina, Galleria d'Arte Moderna, Giardino di Boboli) – (Sospeso in occasione di mostre);
12. Genova - Circuito Museale "Galleria Nazionale di Palazzo Spinola - Galleria di Palazzo Reale";
13. Genova – Museum Card (in convenzione col Comune, permette l’accesso ad un gruppo di musei civici e statali; i dati del 2004 non sono stati rilevati);
14. Gioia del Colle – Circuito Archeologico “Museo di Gioia del Colle e Parco Archeologico di Monte Sannace”;
15. Lucca – Circuito Museale "Museo Nazionale di Villa Guinigi, Museo Nazionale di Palazzo Mansi);
16. Manfredonia – Circuito Museale “Museo Nazionale e Parco Archeologico di Siponto”;
17. Milano – Circuito museale (Cenacolo Vinciano, Pinacoteca di Brera e Museo Teatrale alla Scala) – (soppresso a dicembre 2004);

18. Napoli – Circuito Archeologico di Napoli e Campi Flegrei (Museo Archeologico Nazionale di Napoli e Complesso Monumentale Archeologico dell'Area Flegrea);
19. Orvieto – Circuito Archeologico (Museo Archeologico Nazionale, Necropoli Etrusca “Crocifisso del Tufo”;
20. Pisa - Circuito Museale "Museo Nazionale di S. Matteo, Museo Nazionale di Palazzo Reale);
21. Pompei – Scavi “Pompei di Notte”;
22. Pompei - Circuito Archeologico di Pompei ed Ercolano “Scavi di Pompei, Scavi di Ercolano Scavi di Oplonti, Museo di Boscoreale”;
23. Portoferraio - Circuito Museale "Luoghi Napoleonici" (Villa S. Martino, Palazzina dei Mulini);
24. Racconigi – Circuito Museale “Parco e Castello di Racconigi”;
25. Ravenna - Circuito Museale "Museo Nazionale - Mausoleo di Teodorico - Basilica di Sant' Apollinare in Classe”;
26. Ravenna - Circuito Museale "Museo Nazionale - Mausoleo di Teodorico”;
27. Roma - Circuito Archeologico di Roma - (Anfiteatro Flavio, Palatino, Palazzo Massimo, Palazzo Altemps, Terme di Caracalla, Crypta Balbi, Terme di Diocleziano, Tomba di Cecilia Metella e Villa dei Quintili);
28. Roma - Circuito Archeologico Colosseo e Palatino;
29. Roma - Circuito Archeologico (Terme di Caracalla, Tomba di Cecilia Metella, Villa dei Quintili) – (in vigore dal 24/12/2004, data da cui sono stati soppressi i biglietti per i singoli Istituti);
30. Roma - Circuito del Museo Nazionale Romano - (Palazzo Massimo, Palazzo Altemps, Terme di Diocleziano, Crypta Balbi) – (dal 24/12/2004 sono stati soppressi i biglietti per i singoli Istituti);
31. S. M. Capua Vetere (Na) - Circuito Archeologico "Anfiteatro Campano, Mitreo e Antiquarium, Museo Archeologico Statale dell'Antica Capua" (operativo da Luglio 1999, data da cui è stato soppresso il biglietto nei singoli istituti);
32. Tarquinia (Vt) - Circuito Archeologico di Tarquinia "Museo Archeologico Nazionale - Necropoli”;
33. Torino - Circuito Museale "Galleria Sabauda - Museo delle Antichità Egizie”;
34. Venezia - Circuito Museale "Galleria Giorgio Franchetti alla Cà d'Oro - Gallerie dell'Accademia - Museo d'Arte Orientale”;
35. Venezia - Circuito Museale "Galleria Giorgio Franchetti alla Cà d'Oro - Museo d'Arte Orientale”;

#### **Istituti museali gratuiti in cui è stato istituito il biglietto d’ingresso a pagamento:**

1. Arcevia – Museo Archeologico Statale ( da Settembre 2004);
2. Cerveteri – Museo Archeologico Nazionale Cerite (da Marzo 2004).

#### **Istituti museali a pagamento in cui il biglietto d’ingresso a pagamento non è applicato:**

1. Civita Castellana - Museo Agro Falisco e Forte San Gallo;
2. Firenze - Museo della Casa Fiorentina Antica - Palazzo Davanzati;
3. Lugagnano Val d’Arda - Area Archeologica e Antiquarium di Veleia;
4. Roma - Parco Archeologico delle Tombe della Via Latina.

#### **Istituti museali già a pagamento e divenuti gratuiti nel corso dell’anno:**

1. Cosenza – Galleria Nazionale (da Agosto 2004).

#### **Altre Annotazioni**

Il **Museo Archeologico di Venezia**, da Gennaio 2002, durante l’orario d’apertura di Palazzo Ducale (museo civico) è compreso ed è visitabile con biglietto del Percorso museale “I Musei di P.zza S. Marco”, denominato da questo Ufficio “Percorso Marciano (Palazzo Ducale, Museo Correr, Museo Archeologico, Salone Sansovino della Biblioteca Marciana)”, gestito dal Comune e con quota parte per il Ministero pari a euro 0.26 per ogni biglietto intero venduto. Il dato dei visitatori è riferito agli

effettivi ingressi registrati al passaggio con il biglietto del Percorso museale, mentre, fuori della fascia oraria di Palazzo Ducale, i dati dei visitatori sono pari al numero dei biglietti venduti dal Museo Archeologico.

Analogamente il **Museo d'Arte Orientale di Venezia** da novembre 2002 è visitabile solo con biglietto del Circuito Museale integrato di Ca' Pesaro (Galleria Internazionale d'Arte Moderna – museo civico, Museo d'Arte Orientale), gestito dal Comune e con quota parte per il Ministero pari a euro 0.50 per ogni biglietto intero venduto. Il dato dei visitatori è riferito agli effettivi ingressi registrati dal tornello.

**Si fa presente che l'Ufficio ha la disponibilità dei dati sulle effettive presenze, derivanti dalla rilevazione effettuata dal Comune di Venezia tramite tornelli elettronici e, pertanto, queste sono state riportate nei rispettivi Musei statali (Museo Archeologico e Museo d'Arte Orientale).**

**Pinacoteca Nazionale di Ferrara** – I visitatori nei mesi da Marzo a Luglio hanno subito un incremento per effetto della **mostra “Gli Este a Ferrara”** tenutasi dal 14 Marzo al 4 Luglio.

**L'Area Archeologica di Populonia (Piombino)** è stata concessa completamente in gestione a privati da Luglio 1998.

**L'Area Archeologica “Centocamere” e il Teatro Greco-Romano di Locri** sono a pagamento e visitabili solo con il biglietto del Museo Archeologico Nazionale di Locri.

Il **Museo Archeologico di Venafro** è rimasto ad ingresso gratuito fino a Febbraio 2004.

Il **Santuario Italico di Pietrabbondante** è rimasto ad ingresso gratuito fino a Giugno 2004.

La **Galleria d'Arte Antica di Trieste** è stata chiusa definitivamente a Dicembre 2004.

Il **Museo Contemporaneo Temporaneo di Roma** è stato soppresso a Dicembre 2004.

**MUSEI, MONUMENTI E AREE ARCHEOLOGICHE**

**Tavola 1 - Visitatori e Introiti dei Musei, Monumenti ed Aree Archeologiche Statali - Dati relativi agli anni 1996 - 2004**

ISTITUTI				VISITATORI					INTROITI LORDI (Euro)	
ANNI	A Pagamento	Gratuiti	Totale	degli Istituti a Pagamento			degli Istituti Gratuiti	Totale		
				Paganti	Non Paganti	Totale				
Valori assoluti										
MUSEI										
1996	123	43	166	5.747.579	3.648.059	9.395.638	409.100	9.804.738	27.621.484,61	
1997	135	42	177	6.026.908	4.210.583	10.237.491	345.179	10.582.670	29.431.475,98	
1998	132	47	179	6.657.040	4.065.564	10.722.604	343.812	11.066.416	33.300.884,18	
1999	134	47	181	6.129.391	4.027.624	10.157.015	338.941	10.495.956	32.108.057,50	
2000	140	46	186	6.648.046	3.884.931	10.532.977	340.077	10.873.054	33.383.807,31	
2001	143	45	188	6.530.960	3.656.874	10.187.834	346.139	10.533.973	33.129.435,46	
2002	141	51	192	6.412.189	3.741.414	10.153.603	370.074	10.523.677	32.787.446,74	
2003	143	51	194	6.089.433	3.771.182	9.860.615	316.614	10.177.229	31.272.552,10	
2004	143	49	192	6.441.860	3.850.690	10.292.550	281.790	10.574.340	32.645.741,16	
MONUMENTI E AREE ARCHEOLOGICHE										
1996	66	101	167	5.618.605	3.426.272	9.044.877	6.180.140	15.225.017	25.094.229,63	
1997	70	113	183	5.981.640	3.893.708	9.875.348	5.604.467	15.479.815	26.816.719,78	
1998	68	117	185	7.214.425	4.223.741	11.438.166	5.224.787	16.662.953	32.672.357,16	
1999	73	112	185	7.246.398	4.448.457	11.694.855	4.976.928	16.671.783	32.834.402,64	
2000	76	118	194	6.966.989	3.778.561	10.745.550	6.110.562	16.856.112	28.245.726,30	
2001	78	121	199	6.660.255	3.367.564	10.027.819	5.289.095	15.316.914	28.530.293,55	
2002	80	120	200	5.249.757	3.105.471	8.355.228	6.626.583	14.981.811	28.122.739,93	
2003	81	126	207	4.759.414	3.368.576	8.127.990	7.199.672	15.327.662	28.718.994,13	
2004	82	128	210	4.885.354	3.480.756	8.366.110	8.063.515	16.429.625	30.177.100,94	
CIRCUITI MUSEALI										
1996	0	0	0	0	0	0	0	0	0,00	
1997	0	0	0	0	0	0	0	0	0,00	
1998	0	0	0	0	0	0	0	0	0,00	
1999	0	0	0	116.994	10.835	127.829	0	127.829	1.062.607,49	
2000	0	0	0	1.873.271	573.389	2.446.660	0	2.446.660	15.387.548,22	
2001	0	0	0	2.538.384	1.153.749	3.692.133	0	3.692.133	19.315.875,63	
2002	0	0	0	3.383.573	1.379.426	4.762.999	0	4.762.999	24.934.335,50	
2003	0	0	0	3.583.943	1.362.409	4.946.352	0	4.946.352	25.296.835,50	
2004	0	0	0	3.833.578	1.389.097	5.222.675	0	5.222.675	27.264.740,53	
TOTALE										
1996	189	144	333	11.366.184	7.074.331	18.440.515	6.589.240	25.029.755	52.715.714,24	
1997	205	155	360	12.008.548	8.104.291	20.112.839	5.949.646	26.062.485	56.248.195,76	
1998	200	164	364	13.871.465	8.289.305	22.160.770	5.568.599	27.729.369	65.973.241,34	
1999	207	159	366	13.492.783	8.486.916	21.979.699	5.315.869	27.295.568	66.005.067,63	
2000	216	164	380	15.488.306	8.236.881	23.725.187	6.450.639	30.175.826	77.017.081,84	
2001	221	166	387	15.729.599	8.178.187	23.907.786	5.635.234	29.543.020	80.975.604,64	
2002	221	171	392	15.045.519	8.226.311	23.271.830	6.996.657	30.268.487	85.844.522,17	
2003	224	177	401	14.432.790	8.502.167	22.934.957	7.516.286	30.451.243	85.288.381,73	
2004	225	177	402	15.160.792	8.720.543	23.881.335	8.345.305	32.226.640	90.087.582,63	

**MUSEI, MONUMENTI E AREE ARCHEOLOGICHE**

**Tavola 2 - Visitatori e Introiti dei Musei, Monumenti ed Aree Archeologiche Statali per provincia**

PROVINCIE	ISTITUTI			VISITATORI					INTROITI LORDI (Euro)
	A Pagam	Gratuiti	Totale	degli Istituti a Pagamento			degli Istituti Gratuiti	Totale	
				Paganti	Non Paganti	Totale			
ALESSANDRIA	1	1	2	3.881	2.526	6.407	2.524	8.931	7.239,00
ASTI	-	1	1	-	-	-	9.735	9.735	0,00
CUNEO	2	2	4	44.364	69.509	113.873	26.724	140.597	169.039,00
TORINO	8	2	10	270.582	326.496	597.078	4.076	601.154	1.336.995,25
PIEMONTE	11	6	17	318.827	398.531	717.358	43.059	760.417	1.513.273,25
BRESCIA	4	2	6	249.872	168.463	418.335	6.034	424.369	919.989,00
CREMONA	-	1	1	-	-	-	2.065	2.065	0,00
MANTOVA	1	1	2	106.619	108.688	215.307	14.194	229.501	655.470,25
MILANO	2	1	3	380.897	146.130	527.027	1.886	528.913	2.331.068,00
PAVIA	-	1	1	-	-	-	12.014	12.014	0,00
SONDRIO	1	-	1	2.181	2.913	5.094	-	5.094	4.164,00
VARESE	-	1	1	-	-	-	12.336	12.336	0,00
LOMBARDIA	8	7	15	739.569	426.194	1.165.763	48.529	1.214.292	3.910.691,25
BOLZANO	-	1	1	-	-	-	436	436	0,00
TRENTINO-ALTO ADI	-	1	1	-	-	-	436	436	0,00
BELLUNO	-	1	1	-	-	-	8.657	8.657	0,00
PADOVA	1	-	1	4.916	16.923	21.839	-	21.839	9.494,00
ROVIGO	1	-	1	877	2.818	3.695	-	3.695	1.672,00
VENEZIA	7	1	8	659.978	254.360	914.338	22.960	937.298	2.561.564,86
VERONA	-	1	1	-	-	-	377	377	0,00
VENETO	9	3	12	665.771	274.101	939.872	31.994	971.866	2.572.730,86
TRIESTE	1	8	9	143.285	116.038	259.323	3.254.231	3.513.554	547.587,00
UDINE	2	1	3	20.953	35.174	56.127	9.736	65.863	63.970,00
FRIULI-VENEZIA GIU	3	9	12	164.238	151.212	315.450	3.263.967	3.579.417	611.557,00
GENOVA	2	1	3	33.891	71.111	105.002	2.241	107.243	131.842,00
IMPERIA	1	-	1	4.612	6.696	11.308	-	11.308	8.920,00
LA SPEZIA	1	2	3	7.884	12.042	19.926	2.581	22.507	15.019,00
LIGURIA	4	3	7	46.387	89.849	136.236	4.822	141.058	155.781,00
BOLOGNA	2	-	2	22.104	22.851	44.955	-	44.955	89.472,50
FERRARA	4	2	6	91.534	78.649	170.183	-	170.183	209.827,69
FORLÌ	1	3	4	2.118	3.507	5.625	6.284	11.909	4.114,00
MODENA	1	-	1	5.835	10.032	15.867	-	15.867	19.829,00
PARMA	6	1	7	84.152	104.422	188.574	7.702	196.276	232.682,50
PIACENZA	1	1	2	-	15.878	15.878	1.846	17.724	0,00
RAVENNA	6	2	8	160.294	242.761	403.055	35.489	438.544	331.398,00
REGGIO NELL'EMILIA	-	1	1	-	-	-	20.143	20.143	0,00
EMILIA ROMAGNA	21	10	31	366.037	478.100	844.137	71.464	915.601	887.323,69
NORD	56	39	95	2.300.829	1.817.987	4.118.816	3.464.271	7.583.087	9.651.357,05
AREZZO	5	2	7	59.924	42.415	102.339	6.919	109.258	200.425,00
FIRENZE	18	8	26	3.530.570	1.120.515	4.651.085	176.519	4.827.604	19.699.020,00
GROSSETO	2	1	3	19.351	18.201	37.552	18.256	55.808	67.913,00
LIVORNO	3	1	4	156.384	63.241	219.625	25.422	245.047	699.636,87
LUCCA	2	-	2	8.903	9.394	18.297	-	18.297	36.131,00
PISA	3	-	3	16.332	20.961	37.293	-	37.293	62.487,75
PISTOIA	-	4	4	-	-	-	10.743	10.743	0,00
PRATO	1	1	2	15.175	11.561	26.736	3.723	30.459	29.251,50
SIENA	3	2	5	37.385	25.771	63.156	2.880	66.036	141.632,00
TOSCANA	37	19	56	3.844.024	1.312.059	5.156.083	244.462	5.400.545	20.936.497,12
PERUGIA	6	1	7	161.669	108.147	269.816	15.383	285.199	441.635,60
TERNI	2	1	3	11.614	21.965	33.579	24.943	58.522	29.293,00
UMBRIA	8	2	10	173.283	130.112	303.395	40.326	343.721	470.928,60
ANCONA	4	1	5	20.153	45.388	65.541	4.103	69.644	43.273,00
ASCOLI PICENO	1	1	2	2.243	6.931	9.174	-	9.174	4.285,00
MACERATA	-	5	5	-	-	-	9.960	9.960	0,00
PESARO E URBINO	2	1	3	180.208	215.470	395.678	-	395.678	668.989,00
MARCHE	7	8	15	202.604	267.789	470.393	14.063	484.456	716.547,00
FROSINONE	1	5	6	1.904	6.358	8.262	730.576	738.838	3.634,00
LATINA	3	2	5	24.601	29.010	53.611	19.323	72.934	47.632,00
ROMA	33	29	62	4.768.013	2.197.694	6.965.707	2.165.336	9.131.043	32.162.476,50
VITERBO	8	10	18	126.309	142.442	268.751	134.093	402.844	405.924,25
LAZIO	45	46	91	4.920.827	2.375.504	7.296.331	3.049.328	10.345.659	32.619.666,75
CENTRO	97	75	172	9.140.738	4.085.464	13.226.202	3.348.179	16.574.381	54.743.639,47

**MUSEI, MONUMENTI E AREE ARCHEOLOGICHE**

**Tavola 2 - Visitatori e Introiti dei Musei, Monumenti ed Aree Archeologiche Statali per provincia**

PROVINCIE	ISTITUTI			VISITATORI					INTROITI LORDI (Euro)
	A Pagam	Gratuiti	Totale	degli Istituti a Pagamento			degli Istituti Gratuiti	Totale	
				Paganti	Non Paganti	Totale			
CHIETI	2	3	5	10.472	29.832	40.304	4.191	44.495	37.116,00
L'AQUILA	2	5	7	40.605	42.557	83.162	19.689	102.851	124.493,00
PESCARA	1	3	4	3.100	8.628	11.728	14.998	26.726	5.581,00
TERAMO	1	-	1	1.084	3.245	4.329	-	4.329	1.981,00
ABRUZZO	6	11	17	55.261	84.262	139.523	38.878	178.401	169.171,00
CAMPOBASSO	2	2	4	3.064	4.628	7.692	12.456	20.148	5.420,00
ISERNA	4	-	4	6.677	15.860	22.537	-	22.537	12.606,00
MOLISE	6	2	8	9.741	20.488	30.229	12.456	42.685	18.026,00
AVELLINO	-	8	8	-	-	-	46.173	46.173	0,00
BENEVENTO	1	-	1	5.563	11.467	17.030	-	17.030	10.258,00
CASERTA	6	3	9	323.957	368.111	692.068	12.927	704.995	1.437.718,38
NAPOLI	17	12	29	2.707.477	1.393.043	4.100.520	1.018.521	5.119.041	21.949.288,98
SALERNO	4	3	7	210.479	388.678	599.157	27.101	626.258	1.045.302,50
CAMPANIA	28	26	54	3.247.476	2.161.299	5.408.775	1.104.722	6.513.497	24.442.567,86
BARI	7	2	9	147.316	179.912	327.228	18.489	345.717	374.442,25
BRINDISI	1	1	2	8.990	12.787	21.777	4.653	26.430	23.934,50
FOGGIA	2	2	4	5.837	6.769	12.606	3.799	16.405	13.268,75
LECCE	1	-	1	4.304	8.517	12.821	-	12.821	8.197,00
TARANTO	1	-	1	10.928	19.049	29.977	-	29.977	20.847,00
PUGLIA	12	5	17	177.375	227.034	404.409	26.941	431.350	440.689,50
MATERA	4	3	7	19.890	46.744	66.634	132.523	199.157	43.002,00
POTENZA	4	1	5	30.285	49.307	79.592	9.224	88.816	70.684,75
BASILICATA	8	4	12	50.175	96.051	146.226	141.747	287.973	113.686,75
CATANZARO	-	1	1	-	-	-	25.198	25.198	0,00
COSENZA	1	4	5	9.268	14.956	24.224	32.103	56.327	17.712,00
CROTONE	1	-	1	3.089	7.134	10.223	-	10.223	5.816,00
REGGIO CALABRIA	4	3	7	78.644	117.606	196.250	53.376	249.626	278.814,00
VIBO VALENTIA	1	1	2	8.223	10.984	19.207	4.103	23.310	15.370,00
CALABRIA	7	9	16	99.224	150.680	249.904	114.780	364.684	317.712,00
CAGLIARI	2	4	6	18.615	26.323	44.938	72.642	117.580	73.712,00
ORISTANO	-	2	2	-	-	-	20.689	20.689	0,00
SASSARI	3	-	3	61.358	50.955	112.313	-	112.313	117.021,00
SARDEGNA	5	6	11	79.973	77.278	157.251	93.331	250.582	190.733,00
MEZZOGIORNO	72	63	135	3.719.225	2.817.092	6.536.317	1.532.855	8.069.172	25.692.586,11
ITALIA	225	177	402	15.160.792	8.720.543	23.881.335	8.345.305	32.226.640	90.087.582,63



**MUSEI, MONUMENTI E AREE ARCHEOLOGICHE**

**Tavola 3 - Visitatori e Introiti dei Musei, Monumenti ed Aree Archeologiche Statali per tipologia e provincia**

PROVINCIE	ISTITUTI			VISITATORI					INTROITI LORDI (Euro)
	A Pagam	Gratuiti	Totale	degli Istituti a Pagamento			degli Istituti Gratuiti	Totale	
				Paganti	Non Paganti	Totale			
MUSEI									
TORINO	4	-	4	156.879	211.569	368.448	-	368.448	820.494,25
PIEMONTE	4	-	4	156.879	211.569	368.448	-	368.448	820.494,25
BRESCIA	-	1	1	-	-	-	3.478	3.478	0,00
MANTOVA	1	1	2	106.619	108.688	215.307	14.194	229.501	655.470,25
MILANO	2	-	2	377.813	146.130	523.943	-	523.943	2.308.709,00
PAVIA	-	1	1	-	-	-	12.014	12.014	0,00
LOMBARDIA	3	3	6	484.432	254.818	739.250	29.686	768.936	2.964.179,25
PADOVA	1	-	1	4.916	16.923	21.839	-	21.839	9.494,00
ROVIGO	1	-	1	877	2.818	3.695	-	3.695	1.672,00
VENEZIA	6	-	6	577.365	185.700	763.065	-	763.065	2.208.961,61
VENETO	8	-	8	583.158	205.441	788.599	-	788.599	2.220.127,61
TRIESTE	1	2	3	143.285	116.038	259.323	822	260.145	547.587,00
UDINE	2	1	3	20.953	35.174	56.127	9.736	65.863	63.970,00
GIULIA	3	3	6	164.238	151.212	315.450	10.558	326.008	611.557,00
GENOVA	1	1	2	13.367	49.102	62.469	2.241	64.710	49.435,00
IMPERIA	1	-	1	4.612	6.696	11.308	-	11.308	8.920,00
LA SPEZIA	1	-	1	7.884	12.042	19.926	-	19.926	15.019,00
LIGURIA	3	1	4	25.863	67.840	93.703	2.241	95.944	73.374,00
BOLOGNA	2	-	2	22.104	22.851	44.955	-	44.955	89.472,50
FERRARA	4	-	4	91.534	78.649	170.183	-	170.183	209.827,69
FORLÌ	1	1	2	2.118	3.507	5.625	6.284	11.909	4.114,00
MODENA	1	-	1	5.835	10.032	15.867	-	15.867	19.829,00
PARMA	4	-	4	42.649	67.113	109.762	-	109.762	125.080,00
RAVENNA	2	-	2	6.711	15.978	22.689	-	22.689	25.362,00
REGGIO NELL'EMILIA	-	1	1	-	-	-	20.143	20.143	0,00
ROMAGNA	14	2	16	170.951	198.130	369.081	26.427	395.508	473.685,19
NORD	35	9	44	1.585.521	1.089.010	2.674.531	68.912	2.743.443	7.163.417,30
AREZZO	4	-	4	17.468	15.743	33.211	-	33.211	43.976,00
FIRENZE	16	6	22	3.052.643	910.519	3.963.162	43.407	4.006.569	17.934.582,00
GROSSETO	1	-	1	3.822	3.256	7.078	-	7.078	7.395,00
LIVORNO	2	-	2	92.331	61.869	154.200	-	154.200	264.146,50
LUCCA	2	-	2	7.803	9.394	17.197	-	17.197	29.449,00
PISA	2	-	2	5.138	6.128	11.266	-	11.266	19.339,00
PISTOIA	-	1	1	-	-	-	2.293	2.293	0,00
PRATO	1	-	1	15.175	11.561	26.736	-	26.736	29.251,50
SIENA	2	-	2	36.820	25.423	62.243	-	62.243	140.502,00
TOSCANA	30	7	37	3.231.200	1.043.893	4.275.093	45.700	4.320.793	18.468.641,00
PERUGIA	3	-	3	134.716	78.085	212.801	-	212.801	388.464,10
TERNI	1	-	1	4.388	10.979	15.367	-	15.367	10.614,00
UMBRIA	4	-	4	139.104	89.064	228.168	-	228.168	399.078,10
ANCONA	3	-	3	3.452	15.802	19.254	1.830	21.084	11.491,00
ASCOLI PICENO	1	-	1	2.243	6.931	9.174	-	9.174	4.285,00
MACERATA	-	2	2	-	-	-	9.398	9.398	0,00
PESARO E URBINO	1	-	1	89.321	105.424	194.745	-	194.745	331.403,00
MARCHE	5	2	7	95.016	128.157	223.173	11.228	234.401	347.179,00
FROSINONE	1	-	1	1.904	6.358	8.262	-	8.262	3.634,00
LATINA	2	-	2	20.774	21.591	42.365	-	42.365	40.366,00
ROMA	19	14	33	632.572	456.263	1.088.835	60.671	1.149.506	3.410.990,00
VITERBO	4	1	5	28.775	59.334	88.109	10.541	98.650	73.645,00
LAZIO	26	15	41	684.025	543.546	1.227.571	71.212	1.298.783	3.528.635,00
CENTRO	65	24	89	4.149.345	1.804.660	5.954.005	128.140	6.082.145	22.743.533,10

**MUSEI, MONUMENTI E AREE ARCHEOLOGICHE**

**Tavola 3 - Visitatori e Introiti dei Musei, Monumenti ed Aree Archeologiche Statali per tipologia e provincia**

ISTITUTI				VISITATORI					INTROITI LORDI (Euro)
PROVINCIE	A Pagam	Gratuiti	Totale	degli Istituti a Pagamento			degli Istituti Gratuiti	Totale	
				Paganti	Non Paganti	Totale			
MUSEI									
CHIETI	2	-	2	10.472	29.832	40.304	-	40.304	37.116,00
L'AQUILA	2	-	2	40.605	42.557	83.162	-	83.162	124.493,00
PESCARA	1	1	2	3.100	8.628	11.728	1.441	13.169	5.581,00
TERAMO	1	-	1	1.084	3.245	4.329	-	4.329	1.981,00
ABRUZZO	6	1	7	55.261	84.262	139.523	1.441	140.964	169.171,00
CAMPOBASSO	1	1	2	2.631	3.453	6.084	5.968	12.052	4.697,00
ISERNIA	2	-	2	2.277	7.029	9.306	-	9.306	4.320,00
MOLISE	3	1	4	4.908	10.482	15.390	5.968	21.358	9.017,00
AVELLINO	-	3	3	-	-	-	28.324	28.324	0,00
CASERTA	3	1	4	-	-	-	4.057	4.057	0,00
NAPOLI	7	1	8	384.248	383.985	768.233	2.781	771.014	1.856.664,26
SALERNO	1	2	3	8.375	118.562	126.937	4.164	131.101	41.230,00
CAMPANIA	11	7	18	392.623	502.547	895.170	39.326	934.496	1.897.894,26
BARI	3	2	5	10.002	21.887	31.889	18.489	50.378	19.958,75
BRINDISI	1	-	1	8.990	12.787	21.777	-	21.777	23.934,50
FOGGIA	1	1	2	5.763	6.289	12.052	1.220	13.272	13.080,50
TARANTO	1	-	1	10.928	19.049	29.977	-	29.977	20.847,00
PUGLIA	6	3	9	35.683	60.012	95.695	19.709	115.404	77.820,75
MATERA	4	-	4	19.890	46.744	66.634	-	66.634	43.002,00
POTENZA	3	-	3	24.601	37.118	61.719	-	61.719	57.536,75
BASILICATA	7	-	7	44.491	83.862	128.353	-	128.353	100.538,75
COSENZA	1	3	4	9.268	14.956	24.224	14.191	38.415	17.712,00
CROTONE	1	-	1	3.089	7.134	10.223	-	10.223	5.816,00
REGGIO CALABRIA	2	-	2	78.644	105.503	184.147	-	184.147	278.814,00
VIBO VALENTIA	1	1	2	8.223	10.984	19.207	4.103	23.310	15.370,00
CALABRIA	5	4	9	99.224	138.577	237.801	18.294	256.095	317.712,00
CAGLIARI	2	-	2	13.446	26.323	39.769	-	39.769	49.616,00
SASSARI	3	-	3	61.358	50.955	112.313	-	112.313	117.021,00
SARDEGNA	5	-	5	74.804	77.278	152.082	-	152.082	166.637,00
MEZZOGIORNO	43	16	59	706.994	957.020	1.664.014	84.738	1.748.752	2.738.790,76
ITALIA	143	49	192	6.441.860	3.850.690	10.292.550	281.790	10.574.340	32.645.741,16

**MUSEI, MONUMENTI E AREE ARCHEOLOGICHE**

**Tavola 3 - Visitatori e Introiti dei Musei, Monumenti ed Aree Archeologiche Statali per tipologia e provincia**

PROVINCIE	ISTITUTI			VISITATORI					INTROITI LORDI (Euro)
	A Pagam	Gratuiti	Totale	degli Istituti a Pagamento			degli Istituti Gratuiti	Totale	
				Paganti	Non Paganti	Totale			
MONUMENTI E AREE ARCHEOLOGICHE									
ALESSANDRIA	1	1	2	3.881	2.526	6.407	2.524	8.931	7.239,00
ASTI	-	1	1	-	-	-	9.735	9.735	0,00
CUNEO	2	2	4	32.146	69.509	101.655	26.724	128.379	99.703,00
TORINO	4	2	6	89.803	114.927	204.730	4.076	208.806	375.460,50
PIEMONTE	7	6	13	125.830	186.962	312.792	43.059	355.851	482.402,50
BRESCIA	4	1	5	249.872	168.463	418.335	2.556	420.891	919.989,00
CREMONA	-	1	1	-	-	-	2.065	2.065	0,00
MILANO	-	1	1	-	-	-	1.886	1.886	0,00
SONDRIO	1	-	1	2.181	2.913	5.094	-	5.094	4.164,00
VARESE	-	1	1	-	-	-	12.336	12.336	0,00
LOMBARDIA	5	4	9	252.053	171.376	423.429	18.843	442.272	924.153,00
BOLZANO	-	1	1	-	-	-	436	436	0,00
ADIGE	-	1	1	-	-	-	436	436	0,00
BELLUNO	-	1	1	-	-	-	8.657	8.657	0,00
VENEZIA	1	1	2	79.996	68.660	148.656	22.960	171.616	324.519,25
VERONA	-	1	1	-	-	-	377	377	0,00
VENETO	1	3	4	79.996	68.660	148.656	31.994	180.650	324.519,25
TRIESTE	-	6	6	-	-	-	3.253.409	3.253.409	0,00
GIULIA	-	6	6	-	-	-	3.253.409	3.253.409	0,00
GENOVA	1	-	1	18.227	22.009	40.236	-	40.236	68.003,00
LA SPEZIA	-	2	2	-	-	-	2.581	2.581	0,00
LIGURIA	1	2	3	18.227	22.009	40.236	2.581	42.817	68.003,00
FERRARA	-	2	2	-	-	-	-	-	0,00
FORLÌ	-	2	2	-	-	-	-	-	0,00
PARMA	2	1	3	41.503	37.309	78.812	7.702	86.514	107.602,50
PIACENZA	1	1	2	-	15.878	15.878	1.846	17.724	0,00
RAVENNA	4	2	6	150.242	226.783	377.025	35.489	412.514	286.309,00
EMILIA ROMAGNA	7	8	15	191.745	279.970	471.715	45.037	516.752	393.911,50
NORD	21	30	51	667.851	728.977	1.396.828	3.395.359	4.792.187	2.192.989,25
AREZZO	1	2	3	42.166	26.672	68.838	6.919	75.757	153.549,00
FIRENZE	2	2	4	3.932	6.287	10.219	133.112	143.331	7.419,00
GROSSETO	1	1	2	15.529	14.945	30.474	18.256	48.730	60.518,00
LIVORNO	1	1	2	48.248	1.372	49.620	25.422	75.042	359.492,87
PISA	1	-	1	11.152	14.833	25.985	-	25.985	42.892,00
PISTOIA	-	3	3	-	-	-	8.450	8.450	0,00
PRATO	-	1	1	-	-	-	3.723	3.723	0,00
SIENA	1	2	3	565	348	913	2.880	3.793	1.130,00
TOSCANA	7	12	19	121.592	64.457	186.049	198.762	384.811	625.000,87
PERUGIA	3	1	4	26.953	30.062	57.015	15.383	72.398	53.171,50
TERNI	1	1	2	6.655	10.986	17.641	24.943	42.584	16.210,00
UMBRIA	4	2	6	33.608	41.048	74.656	40.326	114.982	69.381,50
ANCONA	1	1	2	16.701	29.586	46.287	2.273	48.560	31.782,00
ASCOLI PICENO	-	1	1	-	-	-	-	-	0,00
MACERATA	-	3	3	-	-	-	562	562	0,00
PESARO E URBINO	1	1	2	90.887	110.046	200.933	-	200.933	337.586,00
MARCHE	2	6	8	107.588	139.632	247.220	2.835	250.055	369.368,00
FROSINONE	-	5	5	-	-	-	730.576	730.576	0,00
LATINA	1	2	3	3.827	7.419	11.246	19.323	30.569	7.266,00
ROMA	14	15	29	1.386.564	925.552	2.312.116	2.104.665	4.416.781	7.094.977,75
VITERBO	4	9	13	72.669	83.108	155.777	123.552	279.329	175.457,00
LAZIO	19	31	50	1.463.060	1.016.079	2.479.139	2.978.116	5.457.255	7.277.700,75
CENTRO	32	51	83	1.725.848	1.261.216	2.987.064	3.220.039	6.207.103	8.341.451,12

**MUSEI, MONUMENTI E AREE ARCHEOLOGICHE**

**Tavola 3 - Visitatori e Introiti dei Musei, Monumenti ed Aree Archeologiche Statali per tipologia e provincia**

ISTITUTI				VISITATORI					INTROITI LORDI (Euro)
PROVINCIE	A Pagam	Gratuiti	Totale	degli Istituti a Pagamento			degli Istituti Gratuiti	Totale	
				Paganti	Non Paganti	Totale			
MONUMENTI E AREE ARCHEOLOGICHE									
CHIETI	-	3	3	-	-	-	4.191	4.191	0,00
L'AQUILA	-	5	5	-	-	-	19.689	19.689	0,00
PESCARA	-	2	2	-	-	-	13.557	13.557	0,00
<b>ABRUZZO</b>	-	<b>10</b>	<b>10</b>	-	-	-	<b>37.437</b>	<b>37.437</b>	<b>0,00</b>
CAMPOBASSO	1	1	2	433	1.175	1.608	6.488	8.096	723,00
ISERNIA	2	-	2	4.400	8.831	13.231	-	13.231	8.286,00
<b>MOLISE</b>	<b>3</b>	<b>1</b>	<b>4</b>	<b>4.833</b>	<b>10.006</b>	<b>14.839</b>	<b>6.488</b>	<b>21.327</b>	<b>9.009,00</b>
AVELLINO	-	5	5	-	-	-	17.849	17.849	0,00
BENEVENTO	1	-	1	5.563	11.467	17.030	-	17.030	10.258,00
CASERTA	3	2	5	-	-	-	8.870	8.870	0,00
NAPOLI	10	11	21	2.204.648	1.007.660	3.212.308	1.015.740	4.228.048	18.779.270,07
SALERNO	3	1	4	129.495	270.116	399.611	22.937	422.548	469.049,00
<b>CAMPANIA</b>	<b>17</b>	<b>19</b>	<b>36</b>	<b>2.339.706</b>	<b>1.289.243</b>	<b>3.628.949</b>	<b>1.065.396</b>	<b>4.694.345</b>	<b>19.258.577,07</b>
BARI	4	-	4	137.093	158.025	295.118	-	295.118	353.665,50
BRINDISI	-	1	1	-	-	-	4.653	4.653	0,00
FOGGIA	1	1	2	35	480	515	2.579	3.094	64,00
LECCE	1	-	1	4.304	8.517	12.821	-	12.821	8.197,00
<b>PUGLIA</b>	<b>6</b>	<b>2</b>	<b>8</b>	<b>141.432</b>	<b>167.022</b>	<b>308.454</b>	<b>7.232</b>	<b>315.686</b>	<b>361.926,50</b>
MATERA	-	3	3	-	-	-	132.523	132.523	0,00
POTENZA	1	1	2	5.684	12.189	17.873	9.224	27.097	13.148,00
<b>BASILICATA</b>	<b>1</b>	<b>4</b>	<b>5</b>	<b>5.684</b>	<b>12.189</b>	<b>17.873</b>	<b>141.747</b>	<b>159.620</b>	<b>13.148,00</b>
CATANZARO	-	1	1	-	-	-	25.198	25.198	0,00
COSENZA	-	1	1	-	-	-	17.912	17.912	0,00
CROTONE	-	-	-	-	-	-	-	-	0,00
REGGIO CALABRIA	2	3	5	-	12.103	12.103	53.376	65.479	0,00
<b>CALABRIA</b>	<b>2</b>	<b>5</b>	<b>7</b>	-	<b>12.103</b>	<b>12.103</b>	<b>96.486</b>	<b>108.589</b>	<b>0,00</b>
CAGLIARI	-	4	4	-	-	-	72.642	72.642	0,00
ORISTANO	-	2	2	-	-	-	20.689	20.689	0,00
<b>SARDEGNA</b>	-	<b>6</b>	<b>6</b>	-	-	-	<b>93.331</b>	<b>93.331</b>	<b>0,00</b>
<b>MEZZOGIORNO</b>	<b>29</b>	<b>47</b>	<b>76</b>	<b>2.491.655</b>	<b>1.490.563</b>	<b>3.982.218</b>	<b>1.448.117</b>	<b>5.430.335</b>	<b>19.642.660,57</b>
<b>ITALIA</b>	<b>82</b>	<b>128</b>	<b>210</b>	<b>4.885.354</b>	<b>3.480.756</b>	<b>8.366.110</b>	<b>8.063.515</b>	<b>16.429.625</b>	<b>30.177.100,94</b>

**MUSEI, MONUMENTI E AREE ARCHEOLOGICHE**

**Tavola 3 - Visitatori e Introiti dei Musei, Monumenti ed Aree Archeologiche Statali per tipologia e provincia**

PROVINCIE	ISTITUTI			VISITATORI			degli Istituti Gratuiti	Totale	INTROITI LORDI (Euro)
	A Pagam	Gratuiti	Totale	degli Istituti a Pagamento					
				Paganti	Non Paganti	Totale			
CIRCUITI MUSEALI									
CUNEO	1	-	1	12.218	-	12.218	-	12.218	69.336,00
TORINO	2	-	2	23.900	-	23.900	-	23.900	141.040,50
PIEMONTE	3	-	3	36.118	-	36.118	-	36.118	210.376,50
MILANO	1	-	1	3.084	-	3.084	-	3.084	22.359,00
LOMBARDIA	1	-	1	3.084	-	3.084	-	3.084	22.359,00
VENEZIA	2	-	2	2.617	-	2.617	-	2.617	28.084,00
VENETO	2	-	2	2.617	-	2.617	-	2.617	28.084,00
GENOVA	2	-	2	2.297	-	2.297	-	2.297	14.404,00
LIGURIA	2	-	2	2.297	-	2.297	-	2.297	14.404,00
RAVENNA	2	-	2	3.341	-	3.341	-	3.341	19.727,00
EMILIA ROMAGNA	2	-	2	3.341	-	3.341	-	3.341	19.727,00
NORD	10	-	10	47.457	-	47.457	-	47.457	294.950,50
AREZZO	1	-	1	290	-	290	-	290	2.900,00
FIRENZE	3	-	3	473.995	203.709	677.704	-	677.704	1.757.019,00
LIVORNO	1	-	1	15.805	-	15.805	-	15.805	75.997,50
LUCCA	1	-	1	1.100	-	1.100	-	1.100	6.682,00
PISA	1	-	1	42	-	42	-	42	256,75
TOSCANA	7	-	7	491.232	203.709	694.941	-	694.941	1.842.855,25
TERNI	1	-	1	571	-	571	-	571	2.469,00
UMBRIA	1	-	1	571	-	571	-	571	2.469,00
ROMA	5	-	5	2.748.877	815.879	3.564.756	-	3.564.756	21.656.508,75
VITERBO	1	-	1	24.865	-	24.865	-	24.865	156.822,25
LAZIO	6	-	6	2.773.742	815.879	3.589.621	-	3.589.621	21.813.331,00
CENTRO	14	-	14	3.265.545	1.019.588	4.285.133	-	4.285.133	23.658.655,25
CASERTA	2	-	2	323.957	368.111	692.068	-	692.068	1.437.718,38
NAPOLI	5	-	5	118.581	1.398	119.979	-	119.979	1.313.354,65
SALERNO	1	-	1	72.609	-	72.609	-	72.609	535.023,50
CAMPANIA	8	-	8	515.147	369.509	884.656	-	884.656	3.286.096,53
BARI	1	-	1	221	-	221	-	221	818,00
FOGGIA	1	-	1	39	-	39	-	39	124,25
PUGLIA	2	-	2	260	-	260	-	260	942,25
CAGLIARI	1	-	1	5.169	-	5.169	-	5.169	24.096,00
SARDEGNA	1	-	1	5.169	-	5.169	-	5.169	24.096,00
MEZZOGIORNO	11	-	11	520.576	369.509	890.085	-	890.085	3.311.134,78
ITALIA	35	-	35	3.833.578	1.389.097	5.222.675	-	5.222.675	27.264.740,53

**MUSEI, MONUMENTI E AREE ARCHEOLOGICHE**

**Tavola 4 - Visitatori e introiti dei Musei, Monumenti ed Aree Archeologiche Statali per mese**

MESI	Visitatori paganti	Visitatori non paganti	Totale Visitatori	INTROITI LORDI (Euro)
<b>MUSEI</b>				
Gennaio	308.769	160.867	469.636	1.624.802,66
Febbraio	356.036	270.100	626.136	1.840.284,58
Marzo	472.251	483.579	955.830	2.420.564,23
Aprile	704.668	639.920	1.344.588	3.447.296,04
Maggio	523.522	883.888	1.407.410	2.412.173,28
Giugno	667.538	250.232	917.770	3.466.817,34
Luglio	656.519	190.198	846.717	3.379.036,44
Agosto	723.084	211.742	934.826	3.489.245,48
Settembre	594.410	347.292	941.702	3.066.595,29
Ottobre	641.708	285.057	926.765	3.402.149,04
Novembre	418.063	205.862	623.925	2.194.874,74
Dicembre	375.292	203.743	579.035	1.901.902,04
<b>Totale annuale</b>	<b>6.441.860</b>	<b>4.132.480</b>	<b>10.574.340</b>	<b>32.645.741,16</b>
<b>MONUMENTI E AREE ARCHEOLOGICHE</b>				
Gennaio	172.328	294.872	467.200	931.652,31
Febbraio	163.219	403.524	566.743	953.038,59
Marzo	277.505	1.036.888	1.314.393	1.690.428,33
Aprile	550.646	1.530.852	2.081.498	3.271.592,60
Maggio	470.649	1.725.437	2.196.086	2.654.874,13
Giugno	558.930	911.222	1.470.152	3.586.922,27
Luglio	550.175	1.005.842	1.556.017	3.579.489,65
Agosto	706.137	1.140.463	1.846.600	4.238.407,56
Settembre	539.199	1.164.710	1.703.909	3.442.458,03
Ottobre	524.310	1.044.278	1.568.588	3.426.414,92
Novembre	218.120	677.359	895.479	1.431.132,57
Dicembre	154.136	608.824	762.960	970.689,99
<b>Totale annuale</b>	<b>4.885.354</b>	<b>11.544.271</b>	<b>16.429.625</b>	<b>30.177.100,94</b>
<b>CIRCUITI MUSEALI</b>				
Gennaio	139.078	27.741	166.819	984.367,96
Febbraio	174.110	66.521	240.631	1.244.030,88
Marzo	269.200	162.717	431.917	1.920.979,94
Aprile	394.599	210.066	604.665	2.748.784,61
Maggio	335.894	369.546	705.440	2.212.167,30
Giugno	432.529	82.347	514.876	3.138.258,24
Luglio	434.223	78.184	512.407	3.132.069,38
Agosto	472.227	81.914	554.141	3.285.485,22
Settembre	382.316	135.783	518.099	2.746.437,21
Ottobre	403.048	91.118	494.166	2.962.359,23
Novembre	207.823	39.605	247.428	1.535.611,39
Dicembre	188.531	43.555	232.086	1.354.189,17
<b>Totale annuale</b>	<b>3.833.578</b>	<b>1.389.097</b>	<b>5.222.675</b>	<b>27.264.740,53</b>
<b>TOTALI</b>				
Gennaio	620.175	483.480	1.103.655	3.540.822,93
Febbraio	693.365	740.145	1.433.510	4.037.354,05
Marzo	1.018.956	1.683.184	2.702.140	6.031.972,50
Aprile	1.649.913	2.380.838	4.030.751	9.467.673,24
Maggio	1.330.065	2.978.871	4.308.936	7.279.214,71
Giugno	1.658.997	1.243.801	2.902.798	10.191.997,84
Luglio	1.640.917	1.274.224	2.915.141	10.090.595,48
Agosto	1.901.448	1.434.119	3.335.567	11.013.138,26
Settembre	1.515.925	1.647.785	3.163.710	9.255.490,53
Ottobre	1.569.066	1.420.453	2.989.519	9.790.923,19
Novembre	844.006	922.826	1.766.832	5.161.618,70
Dicembre	717.959	856.122	1.574.081	4.226.781,20
<b>Totale annuale</b>	<b>15.160.792</b>	<b>17.065.848</b>	<b>32.226.640</b>	<b>90.087.582,63</b>